

lunedì 06 novembre 2023

Zona	Quantità (MWh)			Totale	Costo Medio (€/MWh)			Media	Costo Totale zonale (mln euro)
	F1	F2	F3		F1	F2	F3		
Nord	8.549	5.021	4.128	17.699	114,84	138,84	72,90	111,87	1,980
Centro Nord	1.539	940	755	3.234	115,48	138,79	72,94	112,33	0,363
Centro Sud	5.397	3.090	2.408	10.895	114,94	138,92	73,45	112,57	1,227
Sud	1.511	900	784	3.195	116,36	138,56	72,84	111,93	0,358
Calabria	815	450	376	1.642	117,11	138,63	73,17	112,95	0,185
Sicilia	1.837	990	892	3.719	114,30	138,44	72,66	110,74	0,412
Sardegna	596	335	285	1.217	115,89	138,48	73,25	112,11	0,136
<b>Totale</b>	<b>20.245</b>	<b>11.727</b>	<b>9.628</b>	<b>41.600</b>	<b>115,10</b>	<b>138,78</b>	<b>73,04</b>	<b>112,04</b>	<b>4,661</b>

Grafico 1: energia acquistata per zona

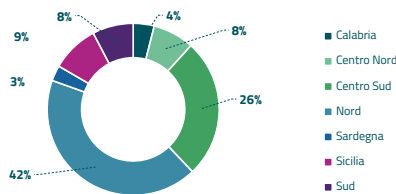


Grafico 2: ripartizione per fascia

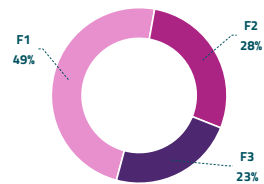
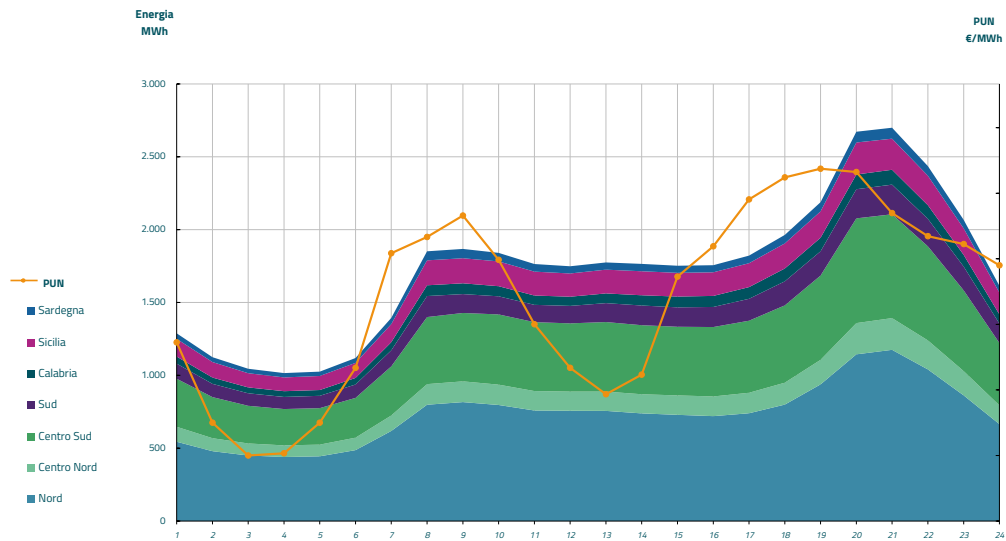


Grafico 3: acquisti orari per zona di mercato

Media PUN	103,24 €/MWh
Media PUN con profilo AI	112,04 €/MWh (*)



(\*) Calcolata sulla quantità di energia oraria acquistata da AU su MGP  
Il profilo di AU è caratterizzato da un consumo prevalente durante le ore di maggior carico