

mercoledì 06 settembre 2023

Zona	Quantità (MWh)			Totale	Costo Medio (€/MWh)			Media	Costo Totale zonale (mln euro)
	F1	F2	F3		F1	F2	F3		
Nord	7.467	4.727	4.344	16.539	100,62	142,79	96,91	111,70	1,847
Centro Nord	1.789	1.045	995	3.829	99,71	142,22	96,69	110,53	0,423
Centro Sud	6.475	3.445	3.447	13.368	99,97	141,98	96,75	109,97	1,470
Sud	2.052	1.151	1.174	4.376	99,79	142,47	96,80	110,21	0,482
Calabria	-	-	-	-	-	-	-	-	0,000
Sicilia	2.523	1.535	1.034	5.092	100,52	142,60	97,98	112,69	0,574
Sardegna	-	117	-	117	-	157,75	-	157,75	0,018
<b>Totale</b>	<b>20.307</b>	<b>12.020</b>	<b>10.994</b>	<b>43.321</b>	<b>100,23</b>	<b>142,60</b>	<b>96,93</b>	<b>111,15</b>	<b>4,815</b>

Grafico 1: energia acquistata per zona

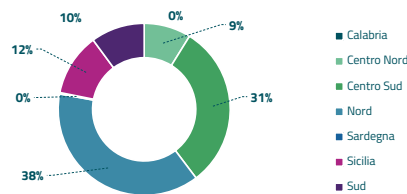


Grafico 2: ripartizione per fascia

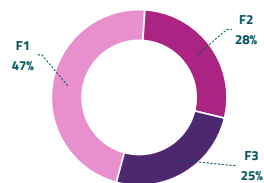
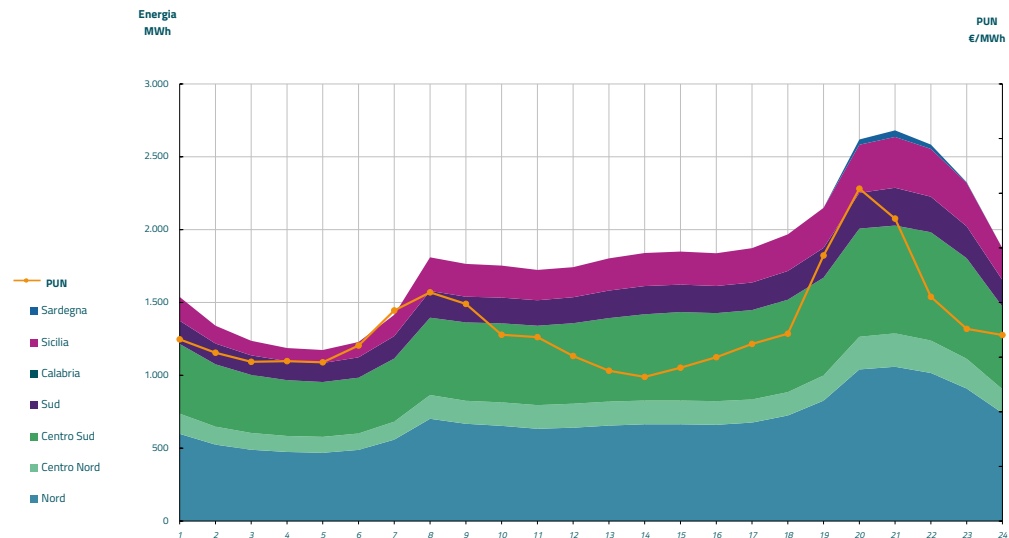


Grafico 3: acquisti orari per zona di mercato

Media PUN	106,94 €/MWh
Media PUN con profilo AI	111,15 €/MWh (*)



(\*) Calcolata sulla quantità di energia oraria acquistata da AU su MGP  
Il profilo di AU è caratterizzato da un consumo prevalente durante le ore di maggior carico