

sabato 06 giugno 2026

Zona	Quantità (MWh)				Costo Medio (€/MWh)				Costo Totale zonale (mln euro)
	F1	F2	F3	Totale	F1	F2	F3	Media	
Nord	-	3.841	1.252	5.093	-	130,85	141,65	133,51	0,680
Centro Nord	-	732	253	986	-	131,06	141,65	133,78	0,132
Centro Sud	-	2.897	898	3.795	-	130,38	141,77	133,08	0,505
Sud	-	695	235	930	-	129,17	141,63	132,32	0,123
Calabria	-	368	131	500	-	130,27	141,60	133,25	0,067
Sicilia	-	796	273	1.070	-	130,14	141,65	133,08	0,142
Sardegna	-	400	136	536	-	130,74	141,64	133,50	0,071
Totale	-	9.731	3.179	12.909	-	130,52	141,68	133,27	1,720

Grafico 1: energia acquistata per zona

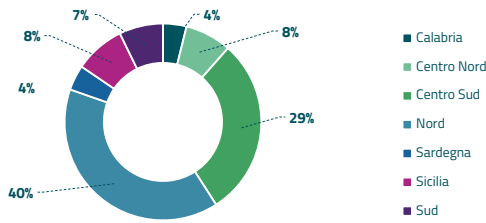


Grafico 2: ripartizione per fascia

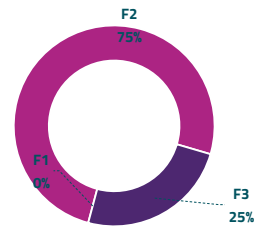
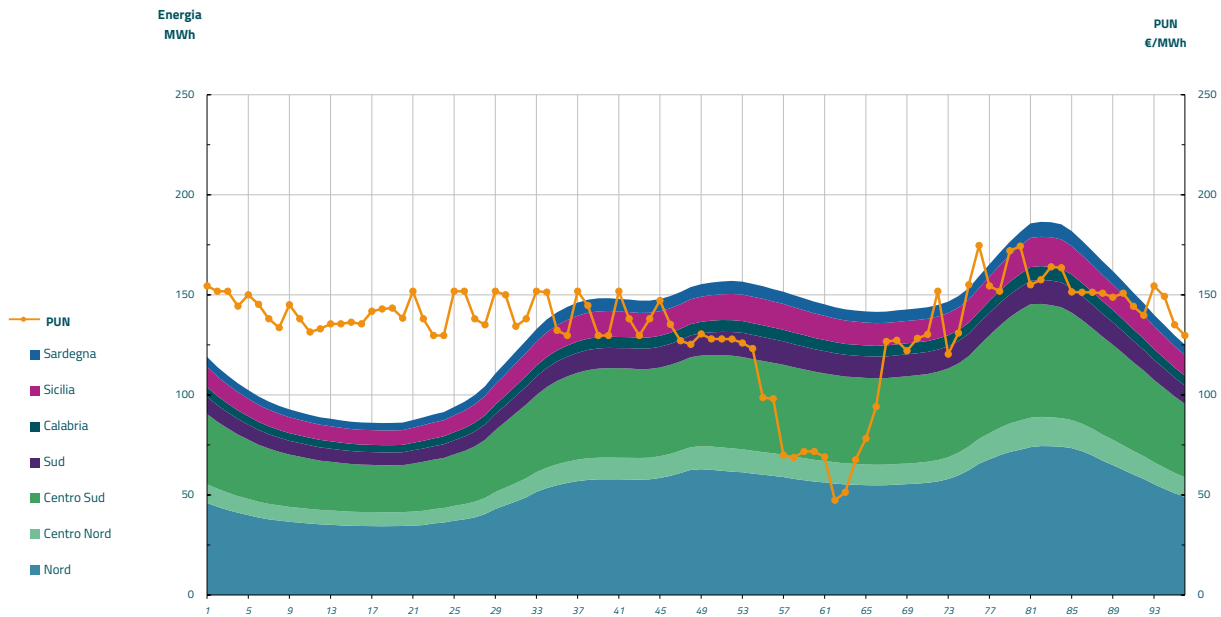


Grafico 3: acquisti orari per zona di mercato

Media PUN Index GME	133,39 €/MWh
Media PUN Index GME con profilo AU	133,27 €/MWh (*)



(*) Calcolata sulla quantità di energia oraria acquistata da AU su MGP
Il profilo di AU è caratterizzato da un consumo prevalente durante le ore di maggior carico