

lunedì 06 marzo 2023

Zona	Quantità (MWh)				Costo Medio (€/MWh)			Costo Totale zonale (mln euro)
	F1	F2	F3	Totale	F2	F3	Media	
Nord	10.406	5.579	4.251	20.236	171,40	136,42	151,33	3,062
Centro Nord	2.326	1.261	966	4.554	171,53	136,55	151,47	0,690
Centro Sud	8.583	4.740	3.671	16.994	171,27	136,56	151,11	2,568
Sud	2.421	1.320	1.156	4.897	171,19	136,40	150,92	0,739
Calabria	1.358	730	615	2.702	171,18	136,55	151,04	0,408
Sicilia	3.312	1.920	1.594	6.826	171,04	136,51	151,41	1,034
Sardegna	1.118	638	448	2.204	171,11	136,90	151,96	0,335
<b>Totale</b>	<b>29.524</b>	<b>16.188</b>	<b>12.701</b>	<b>58.413</b>	<b>171,29</b>	<b>136,50</b>	<b>151,26</b>	<b>8,836</b>

Grafico 1: energia acquistata per zona

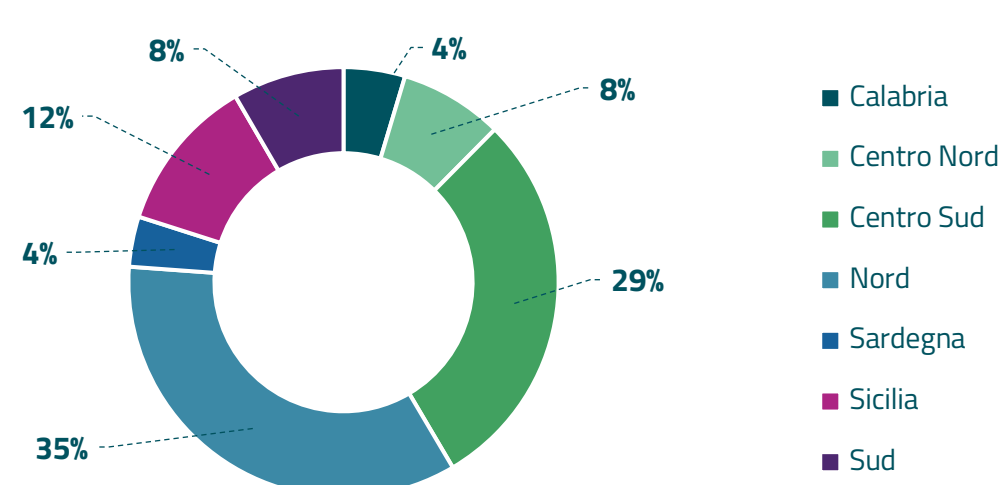


Grafico 2: ripartizione per fascia

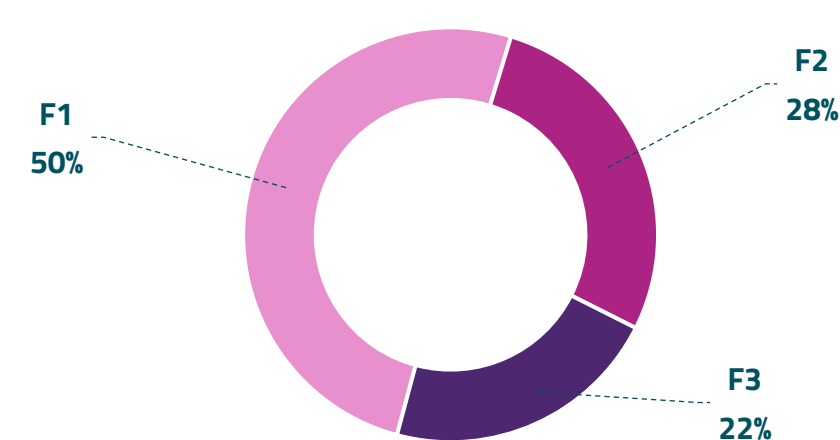
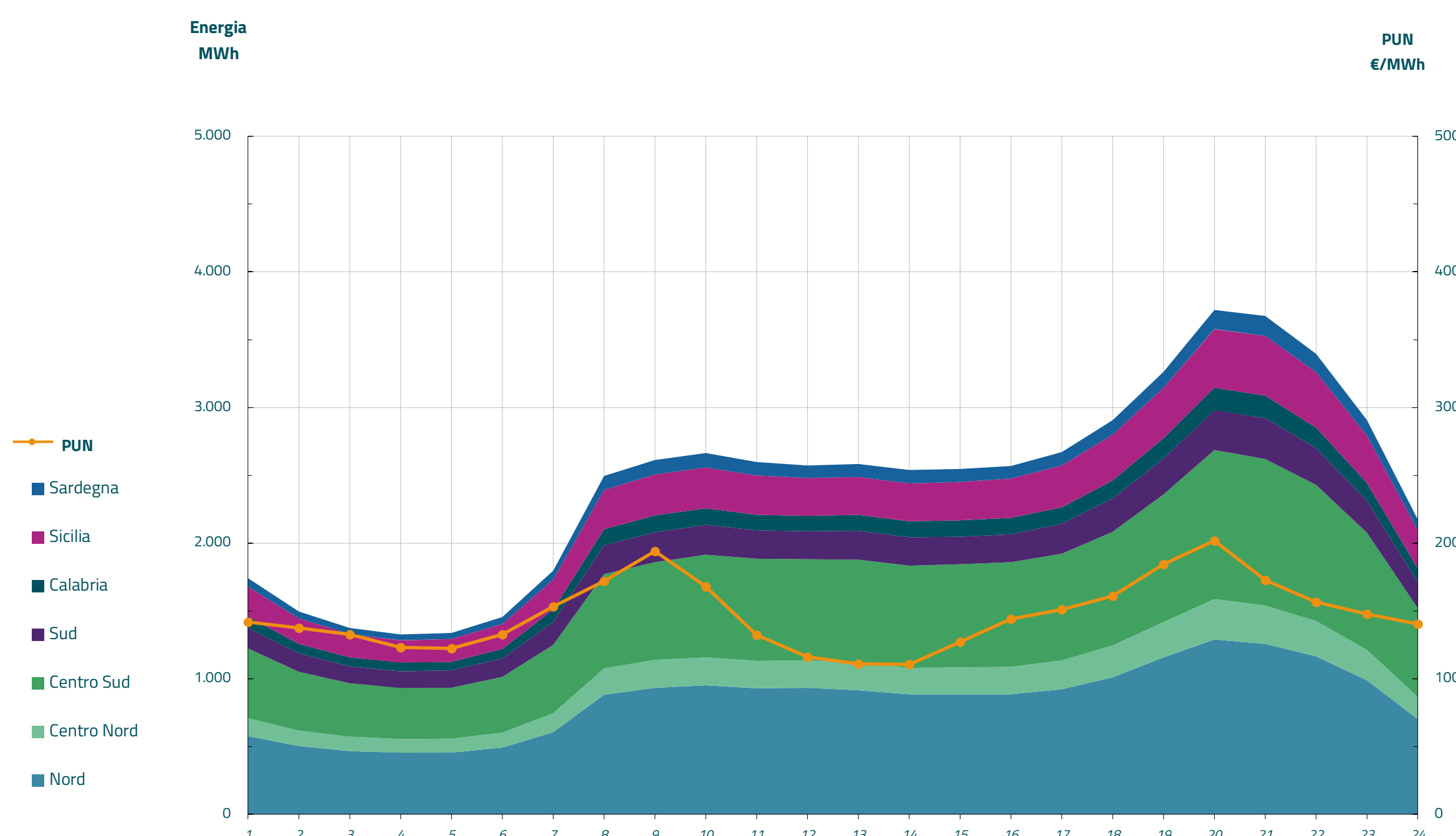


Grafico 3: acquisti orari per zona di mercato

Media PUN	147,15 €/MWh
Media PUN con profilo AU	151,26 €/MWh (*)



(\*) Calcolata sulla quantità di energia oraria acquistata da AU su MGP

Il profilo di AU è caratterizzato da un consumo prevalente durante le ore di maggior carico