

domenica 05 novembre 2023

Zona	Quantità (MWh)				Costo Medio (€/MWh)				Costo Totale zonale (mln euro)
	F1	F2	F3	Totale	F1	F2	F3	Media	
Nord	-	-	17.436	17.436	-	-	67,85	67,85	1,183
Centro Nord	-	-	3.177	3.177	-	-	68,36	68,36	0,217
Centro Sud	-	-	10.547	10.547	-	-	67,22	67,22	0,709
Sud	-	-	3.168	3.168	-	-	67,75	67,75	0,215
Calabria	-	-	1.583	1.583	-	-	68,85	68,85	0,109
Sicilia	-	-	3.739	3.739	-	-	65,86	65,86	0,246
Sardegna	-	-	1.223	1.223	-	-	68,15	68,15	0,083
Totale	-	-	40.873	40.873	-	-	67,59	67,59	2,762

Grafico 1: energia acquistata per zona

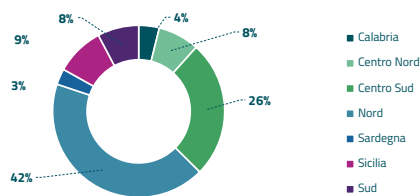


Grafico 2: ripartizione per fascia

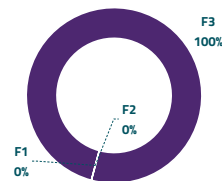
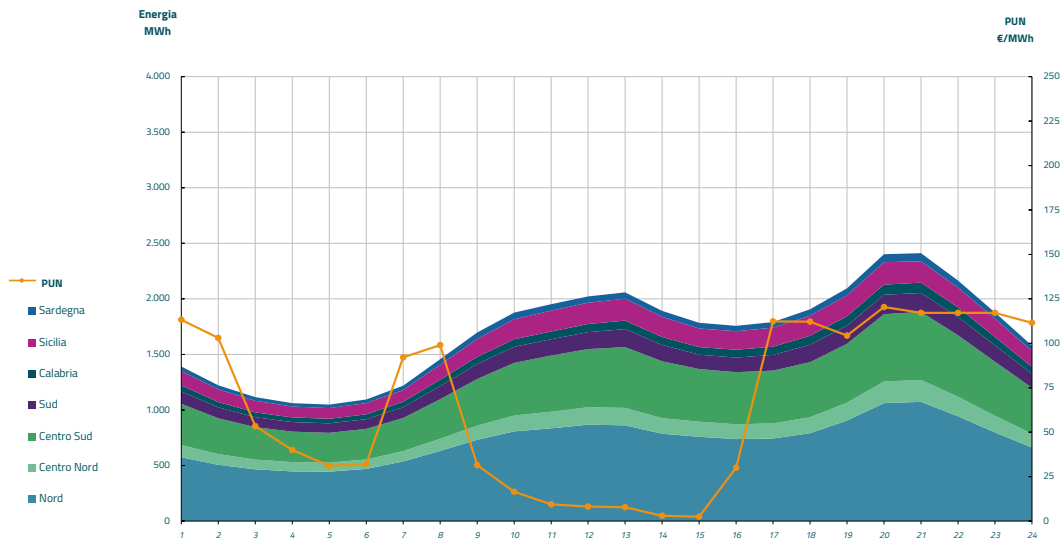


Grafico 3: acquisti orari per zona di mercato

Media PUN	66,04 €/MWh
Media PUN con profilo AU	67,59 €/MWh (*)



(*) Calcolata sulla quantità di energia oraria acquistata da AU su MGP
Il profilo di AU è caratterizzato da un consumo prevalente durante le ore di maggior carico