

domenica 05 maggio 2024

Zona	Quantità (MWh)			Totale	Costo Medio (€/MWh)			Media	Costo Totale zonale (mln euro)
	F1	F2	F3		F1	F2	F3		
Nord	-	-	13.837	13.837	-	-	66,90	66,90	0,926
Centro Nord	-	-	3.218	3.218	-	-	68,21	68,21	0,220
Centro Sud	-	-	10.743	10.743	-	-	67,51	67,51	0,725
Sud	-	-	3.157	3.157	-	-	66,34	66,34	0,209
Calabria	-	-	1.698	1.698	-	-	67,41	67,41	0,114
Sicilia	-	-	3.726	3.726	-	-	65,94	65,94	0,246
Sardegna	-	-	1.374	1.374	-	-	68,23	68,23	0,094
Totale	-	-	37.753	37.753	-	-	67,11	67,11	2,534

Grafico 1: energia acquistata per zona

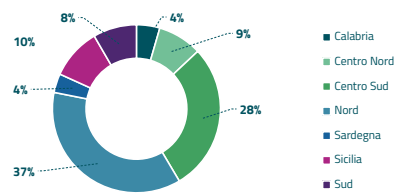


Grafico 2: ripartizione per fascia

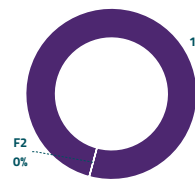
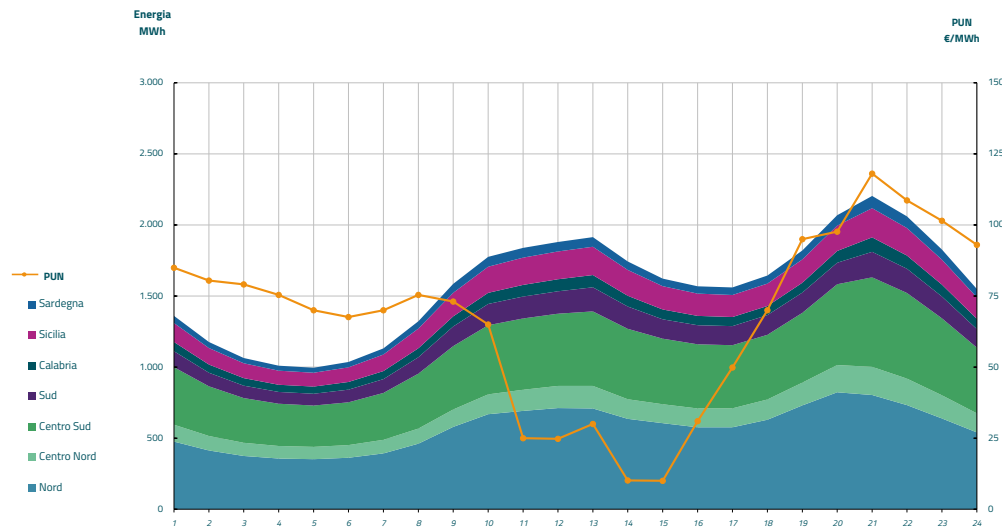


Grafico 3: acquisti orari per zona di mercato

Media PUN	66,89 €/MWh
Media PUN con profilo A	67,11 €/MWh (*)



(*) Calcolata sulla quantità di energia oraria acquistata da AU su MGP
 Il profilo di AU è caratterizzato da un consumo prevalente durante le ore di maggior carico