

sabato 04 novembre 2023

Zona	Quantità (MWh)			Totale	Costo Medio (€/MWh)			Media	Costo Totale zonale (mln euro)
	F1	F2	F3		F1	F2	F3		
Nord	-	13.866	3.898	17.764	-	90,28	50,13	81,47	1,447
Centro Nord	-	2.601	761	3.362	-	90,69	50,07	81,49	0,274
Centro Sud	-	8.464	2.448	10.912	-	89,82	50,12	80,91	0,883
Sud	-	2.560	770	3.330	-	90,51	49,91	81,12	0,270
Calabria	-	1.312	370	1.683	-	92,52	50,45	83,27	0,140
Sicilia	-	3.027	921	3.948	-	88,87	49,71	79,74	0,315
Sardegna	-	1.072	303	1.375	-	92,48	51,09	83,35	0,115
Totale	-	32.901	9.472	42.373	-	90,24	50,10	81,27	3,444

Grafico 1: energia acquistata per zona

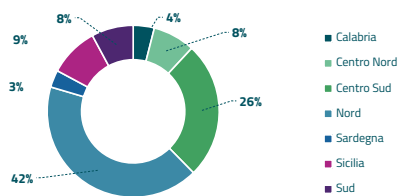


Grafico 2: ripartizione per fascia

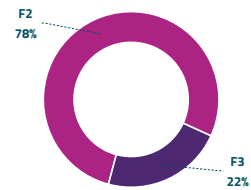
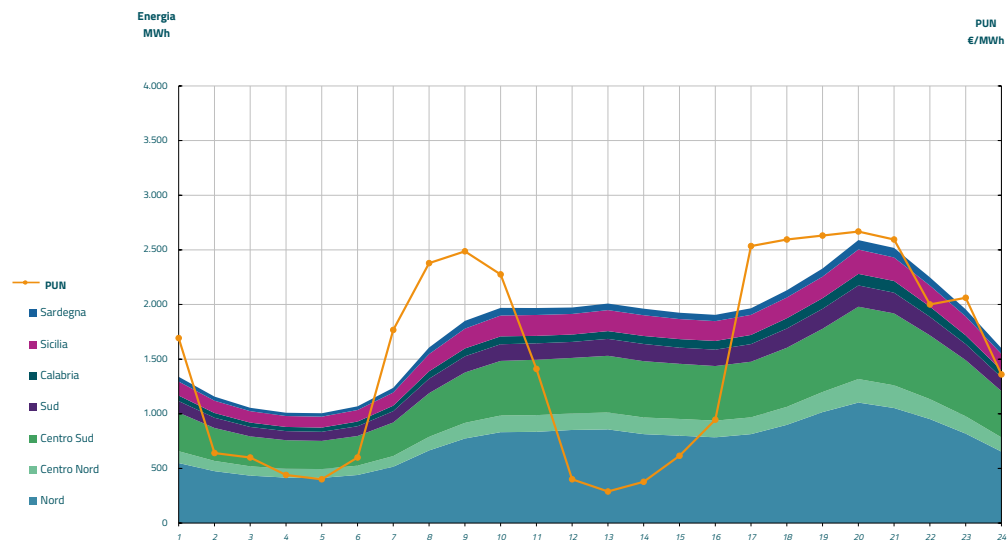


Grafico 3: acquisti orari per zona di mercato

Media PUN	74,51 €/MWh
Media PUN con profilo AI	81,27 €/MWh (*)



(*) Calcolata sulla quantità di energia oraria acquistata da AU su MGP
 Il profilo di AU è caratterizzato da un consumo prevalente durante le ore di maggior carico