

lunedì 04 settembre 2023

Zona	Quantità (MWh)			Totale	Costo Medio (€/MWh)			Media	Costo Totale zonale (mln euro)
	F1	F2	F3		F1	F2	F3		
Nord	7.183	4.351	4.056	15.590	99,81	127,79	94,81	106,32	1,658
Centro Nord	1.787	1.044	982	3.813	99,43	127,28	94,67	105,83	0,404
Centro Sud	6.518	3.404	3.316	13.238	99,35	127,42	94,67	105,40	1,395
Sud	2.045	1.172	1.185	4.403	99,53	127,45	94,74	105,67	0,465
Calabria	-	-	-	-	-	-	-	-	0,000
Sicilia	2.685	1.476	1.383	5.544	99,58	127,40	95,14	105,88	0,587
Sardegna	264	356	22	642	101,20	128,14	96,66	115,96	0,074
<b>Totale</b>	<b>20.482</b>	<b>11.802</b>	<b>10.945</b>	<b>43.230</b>	<b>99,59</b>	<b>127,57</b>	<b>94,79</b>	<b>106,01</b>	<b>4,583</b>

Grafico 1: energia acquistata per zona

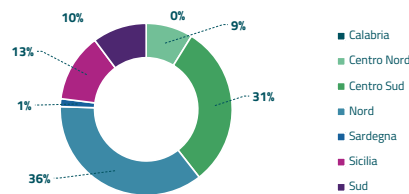


Grafico 2: ripartizione per fascia

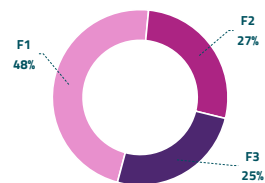
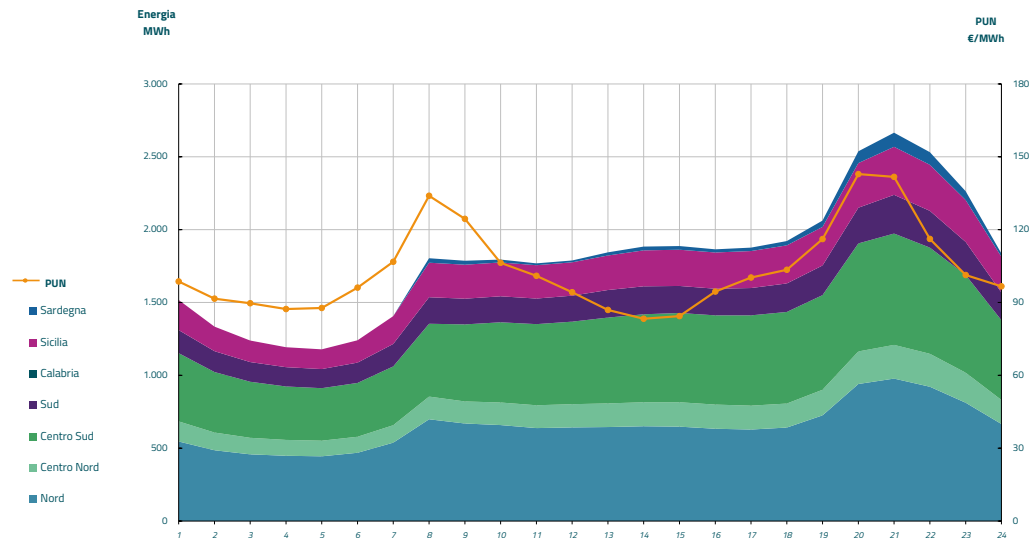


Grafico 3: acquisti orari per zona di mercato

Media PUN	103,57 €/MWh
Media PUN con profilo AI	106,01 €/MWh (*)



(\*) Calcolata sulla quantità di energia oraria acquistata da AU su MGP  
 Il profilo di AU è caratterizzato da un consumo prevalente durante le ore di maggior carico