

sabato 04 marzo 2023

Zona	Quantità (MWh)				Costo Medio (€/MWh)			Costo Totale zonale (mln euro)
	F1	F2	F3	Totale	F2	F3	Media	
Nord	-	15.365	4.247	19.612	148,78	140,17	146,92	2,881
Centro Nord	-	3.608	972	4.580	148,90	140,29	147,07	0,674
Centro Sud	-	13.023	3.606	16.630	148,55	140,35	146,77	2,441
Sud	-	3.764	1.144	4.909	148,77	140,15	146,76	0,720
Calabria	-	2.116	624	2.739	148,69	140,26	146,77	0,402
Sicilia	-	5.045	1.400	6.445	149,38	140,35	147,42	0,950
Sardegna	-	1.759	441	2.199	148,52	140,41	146,90	0,323
Totale	-	44.681	12.433	57.114	148,78	140,26	146,92	8,391

Grafico 1: energia acquistata per zona

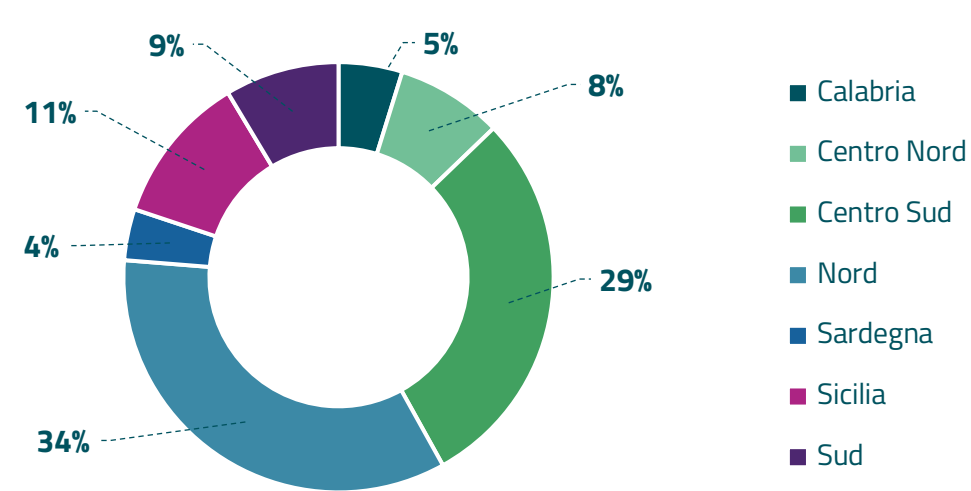


Grafico 2: ripartizione per fascia

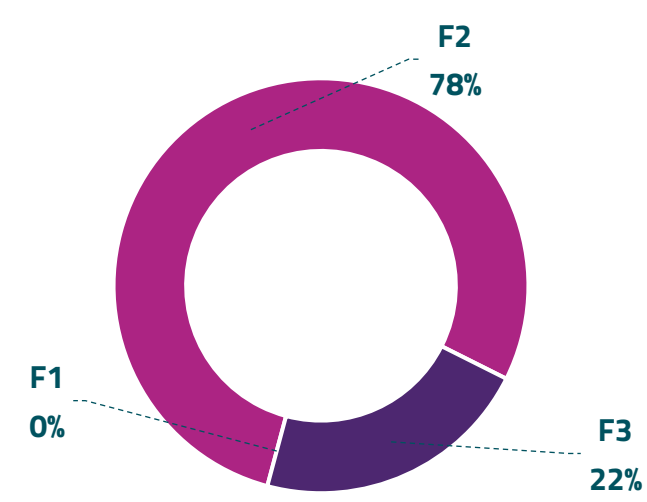
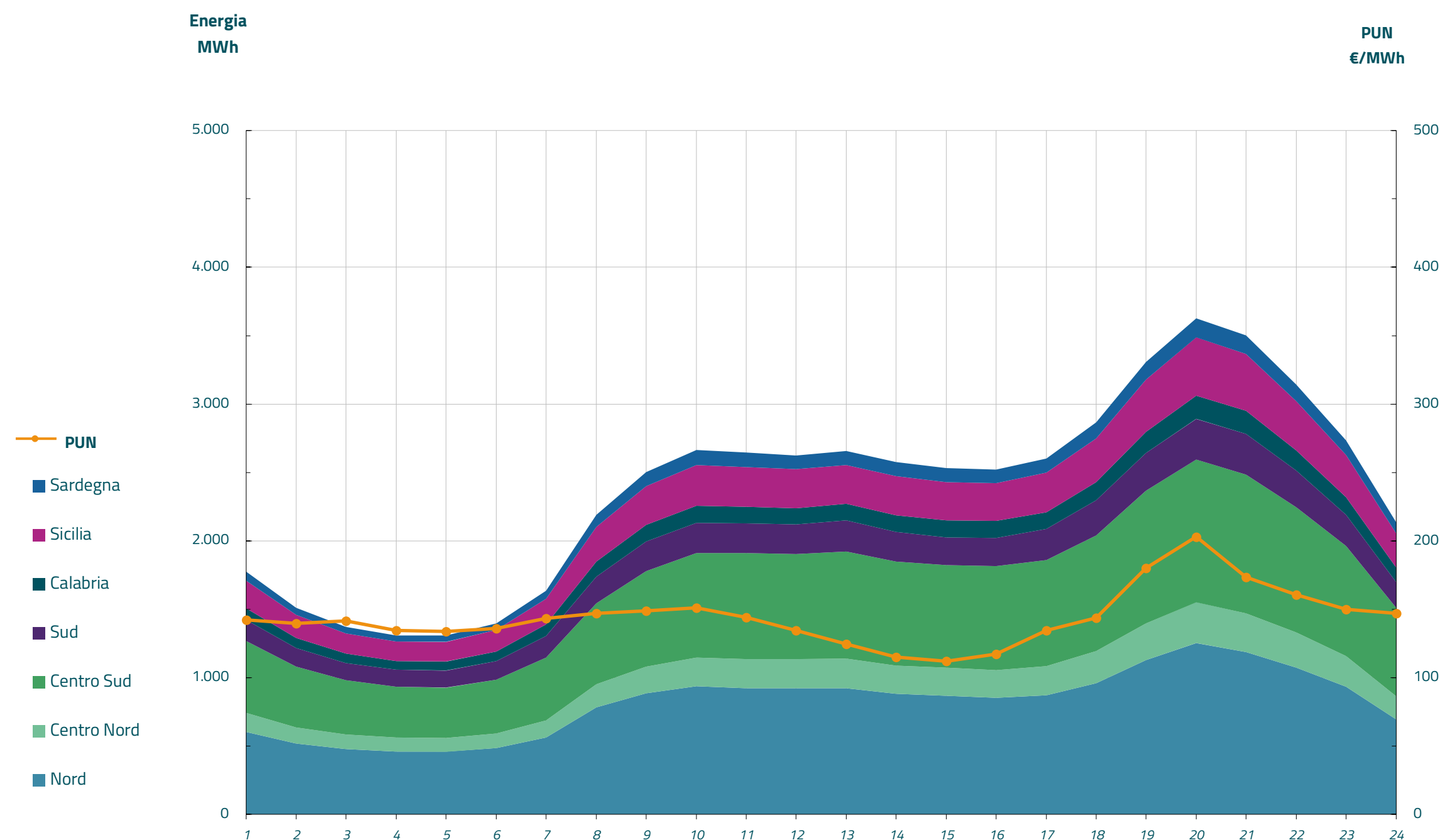


Grafico 3: acquisti orari per zona di mercato

Media PUN	143,96 €/MWh
Media PUN con profilo AU	146,92 €/MWh (*)



(*) Calcolata sulla quantità di energia oraria acquistata da AU su MGP
Il profilo di AU è caratterizzato da un consumo prevalente durante le ore di maggior carico