

domenica 03 settembre 2023

Zona	Quantità (MWh)				Costo Medio (€/MWh)				Costo Totale zonale (mln euro)
	F1	F2	F3	Totale	F1	F2	F3	Media	
Nord	-	-	15.270	15.270	-	-	94,45	94,45	1,442
Centro Nord	-	-	3.499	3.499	-	-	94,68	94,68	0,331
Centro Sud	-	-	12.568	12.568	-	-	93,74	93,74	1,178
Sud	-	-	4.237	4.237	-	-	93,79	93,79	0,397
Calabria	-	-	-	-	-	-	-	#DIV/0!	0,000
Sicilia	-	-	5.176	5.176	-	-	93,57	93,57	0,484
Sardegna	-	-	364	364	-	-	108,94	108,94	0,040
Totale	-	-	41.114	41.114	-	-	94,20	94,20	3,873

Grafico 1: energia acquistata per zona

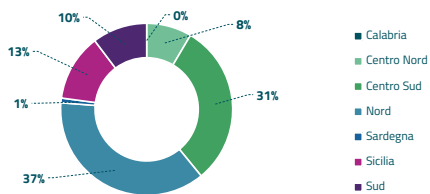


Grafico 2: ripartizione per fascia

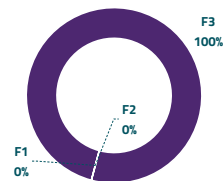
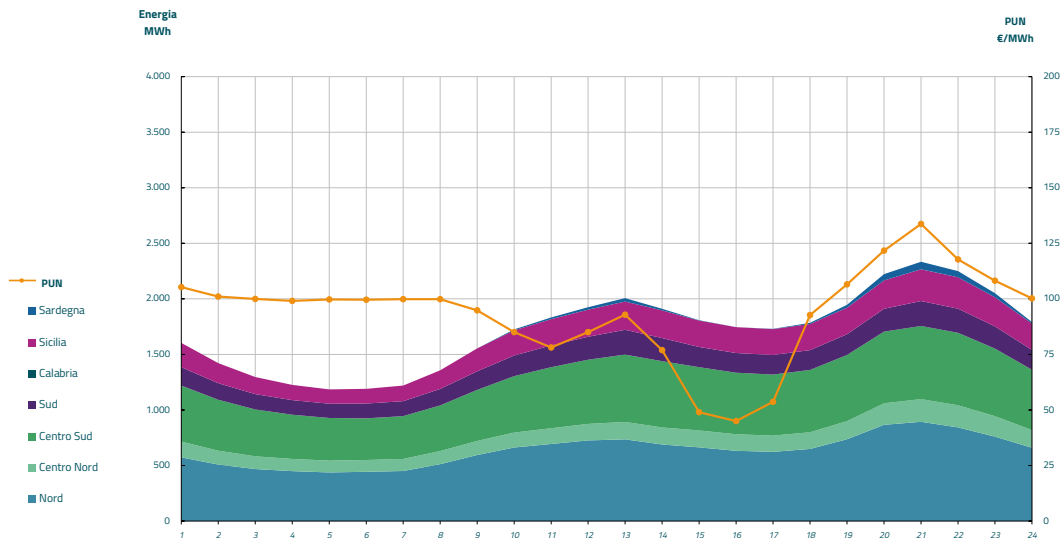


Grafico 3: acquisti orari per zona di mercato

Media PUN	93,56 €/MWh
Media PUN con profilo AU	94,20 €/MWh (*)



(*) Calcolata sulla quantità di energia oraria acquistata da AU su MGP
 Il profilo di AU è caratterizzato da un consumo prevalente durante le ore di maggior carico