

venerdì 02 agosto 2024

Zona	Quantità (MWh)				Costo Medio (€/MWh)				Costo Totale zonale (mln euro)
	F1	F2	F3	Totale	F1	F2	F3	Media	
Nord	4.809	2.893	2.403	10.106	113,81	154,47	112,68	125,18	1,265
Centro Nord	1.061	912	301	2.275	113,36	154,19	112,76	129,66	0,295
Centro Sud	5.283	2.625	2.225	10.132	113,60	153,65	112,75	123,78	1,254
Sud	1.758	1.130	1.125	4.012	113,50	153,15	112,68	124,44	0,499
Calabria	1.161	625	583	2.370	113,68	153,44	112,74	123,93	0,294
Sicilia	2.823	1.218	922	4.962	113,54	154,91	112,73	123,54	0,613
Sardegna	497	616	301	1.414	113,64	152,94	112,77	130,58	0,185
Totale	17.392	10.020	7.861	35.272	113,63	153,97	112,72	124,88	4,405

Grafico 1: energia acquistata per zona

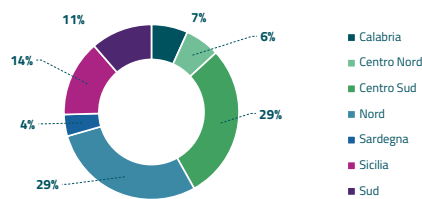


Grafico 2: ripartizione per fascia

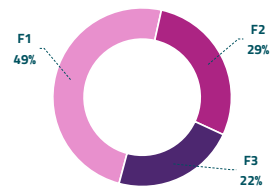
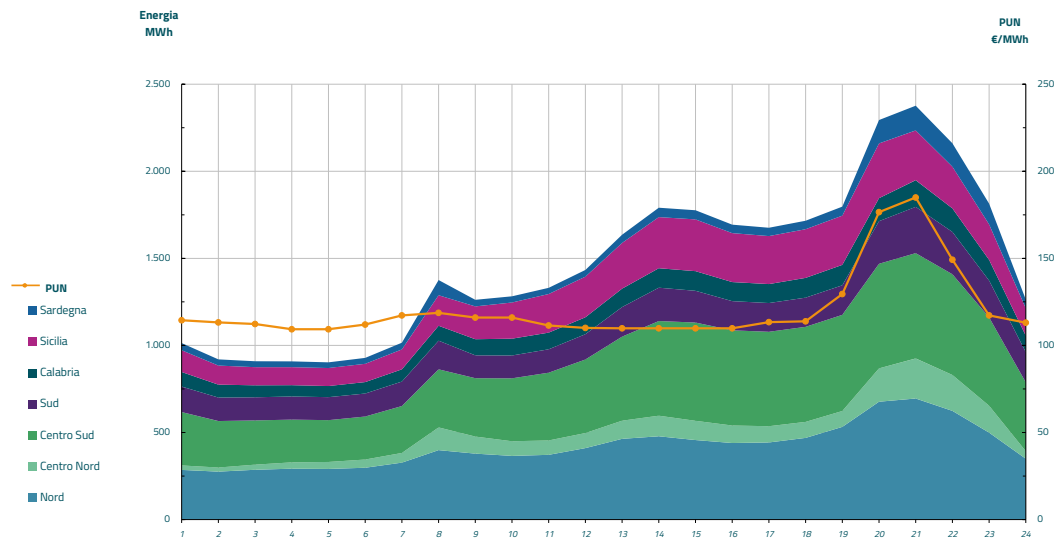


Grafico 3: acquisti orari per zona di mercato

Media PUN	120,70 €/MWh
Media PUN con profilo AI	124,88 €/MWh (*)



(*) Calcolata sulla quantità di energia oraria acquistata da AU su MGP
Il profilo di AU è caratterizzato da un consumo prevalente durante le ore di maggior carico