

martedì 02 giugno 2026

Zona	Quantità (MWh)				Totale	Costo Medio (€/MWh)				Costo Totale zonale (mln euro)
	F1	F2	F3	Media		F1	F2	F3	Media	
Nord	-	-	4.921	4.921	-	-	137,36	137,36	0,676	
Centro Nord	-	-	994	994	-	-	137,40	137,40	0,137	
Centro Sud	-	-	3.344	3.344	-	-	137,07	137,07	0,458	
Sud	-	-	981	981	-	-	136,14	136,14	0,133	
Calabria	-	-	469	469	-	-	137,17	137,17	0,064	
Sicilia	-	-	1.066	1.066	-	-	136,73	136,73	0,146	
Sardegna	-	-	550	550	-	-	137,44	137,44	0,076	
Totale	-	-	12.324	12.324	-	-	137,13	137,13	1,690	

Grafico 1: energia acquistata per zona

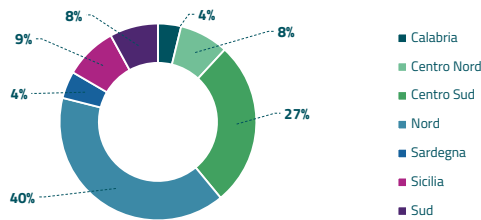


Grafico 2: ripartizione per fascia

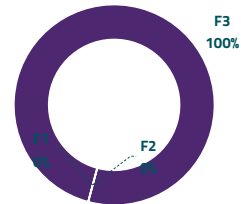
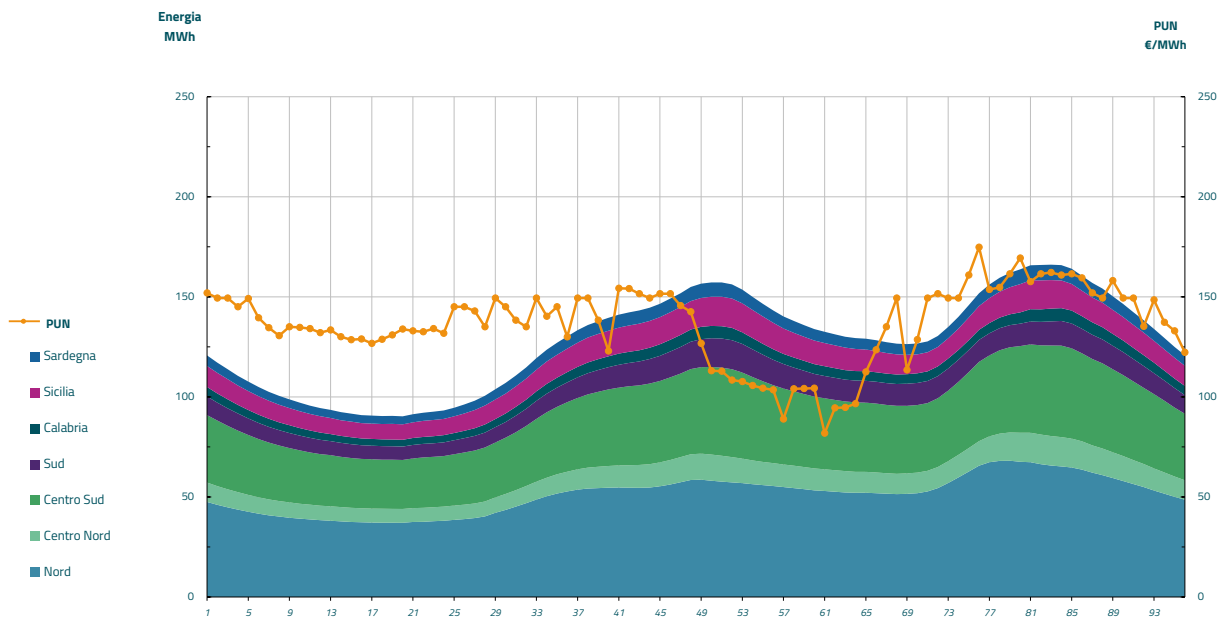


Grafico 3: acquisti orari per zona di mercato

Media PUN Index GME	136,51 €/MWh
Media PUN Index GME con profilo AU	137,13 €/MWh (*)



(*) Calcolata sulla quantità di energia oraria acquistata da AU su MGP
Il profilo di AU è caratterizzato da un consumo prevalente durante le ore di maggior carico