

giovedì 02 marzo 2023

Zona	Quantità (MWh)				Costo Medio (€/MWh)			Costo Totale zonale (mln euro)
	F1	F2	F3	Totale	F2	F3	Media	
Nord	10.723	5.701	4.273	20.697	187,28	147,73	173,76	3,596
Centro Nord	2.498	1.299	990	4.787	187,34	147,83	173,38	0,830
Centro Sud	8.799	4.657	3.793	17.249	186,90	147,71	172,70	2,979
Sud	2.512	1.354	1.181	5.047	187,08	147,71	172,66	0,871
Calabria	1.382	751	641	2.774	186,92	147,83	172,83	0,479
Sicilia	3.315	1.931	1.510	6.757	187,06	147,87	173,38	1,171
Sardegna	1.155	658	465	2.278	187,21	148,21	174,35	0,397
<b>Totale</b>	<b>30.385</b>	<b>16.351</b>	<b>12.853</b>	<b>59.589</b>	<b>187,12</b>	<b>147,77</b>	<b>173,26</b>	<b>10,325</b>

Grafico 1: energia acquistata per zona

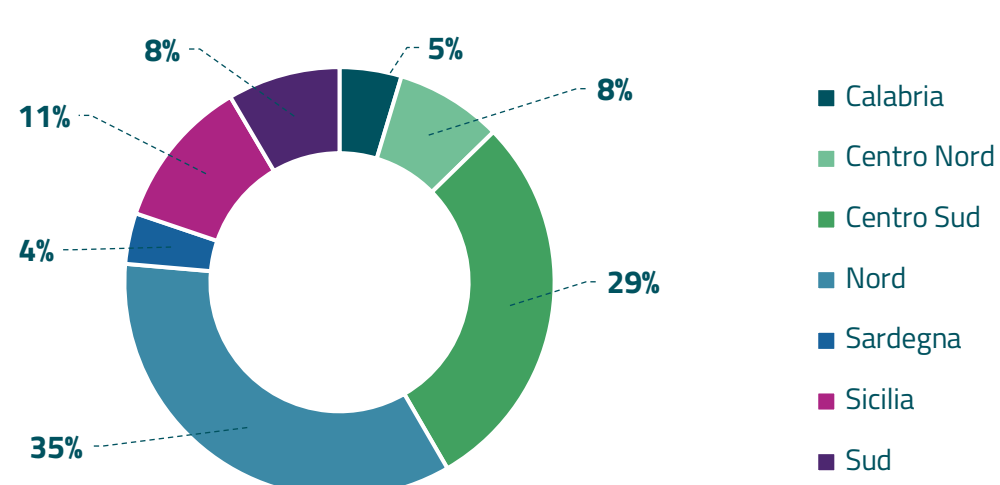


Grafico 2: ripartizione per fascia

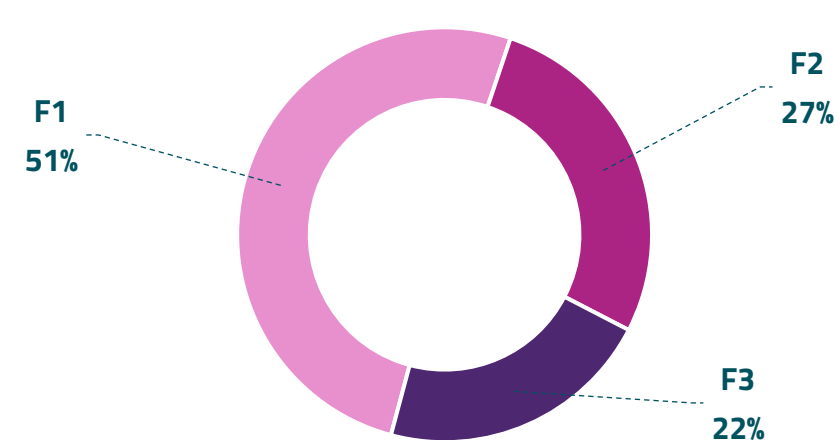
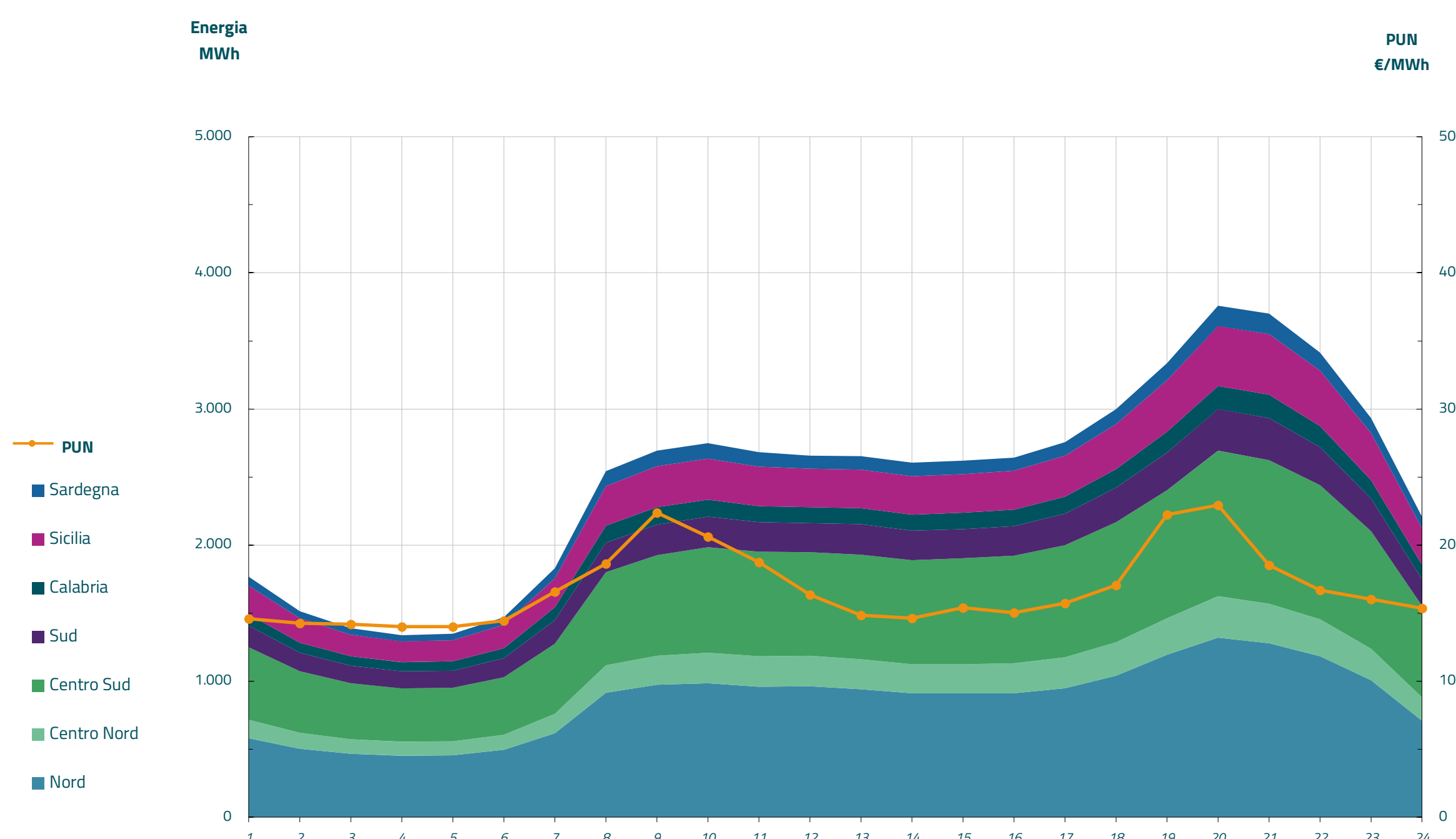


Grafico 3: acquisti orari per zona di mercato

Media PUN	167,95 €/MWh
Media PUN con profilo AU	173,26 €/MWh (*)



(\*) Calcolata sulla quantità di energia oraria acquistata da AU su MGP  
Il profilo di AU è caratterizzato da un consumo prevalente durante le ore di maggior carico