

venerdì 01 settembre 2023

Zona	Quantità (MWh)				Costo Medio (€/MWh)				Costo Totale zonale (mln euro)
	F1	F2	F3	Totale	F1	F2	F3	Media	
Nord	6.707	4.081	3.705	14.494	116,49	141,55	108,35	121,46	1,760
Centro Nord	1.650	994	919	3.563	116,08	141,32	108,32	121,12	0,432
Centro Sud	6.141	3.216	3.296	12.653	116,05	141,03	108,28	120,37	1,523
Sud	1.859	1.047	1.078	3.984	116,05	141,25	108,21	120,55	0,480
Calabria	-	-	-	-	-	-	-	-	0,000
Sicilia	1.753	1.298	699	3.750	116,52	141,78	109,60	123,98	0,465
Sardegna	-	6	-	6	-	159,61	-	159,61	0,001
Totale	18.110	10.641	9.698	38.449	116,26	141,38	108,40	121,23	4,661

Grafico 1: energia acquistata per zona

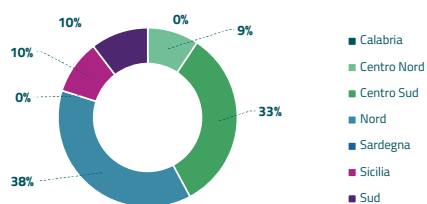


Grafico 2: ripartizione per fascia

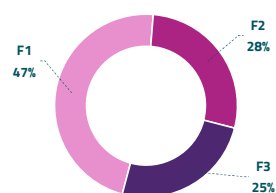
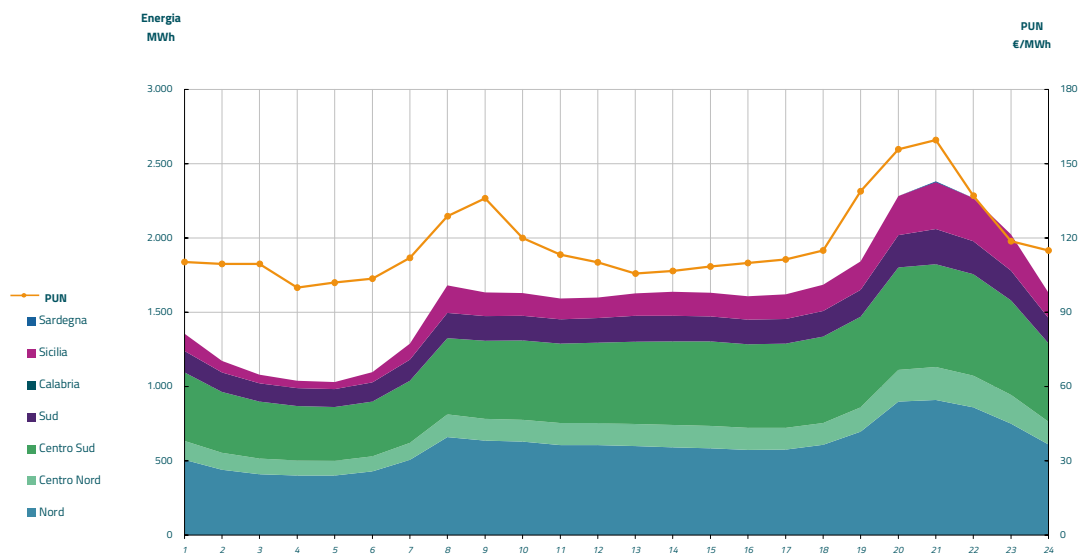


Grafico 3: acquisti orari per zona di mercato

Media PUN	118,24 €/MWh
Media PUN con profilo AI	121,23 €/MWh (*)



(*) Calcolata sulla quantità di energia oraria acquistata da AU su MGP
Il profilo di AU è caratterizzato da un consumo prevalente durante le ore di maggior carico