

giovedì 01 agosto 2024

Zona	Quantità (MWh)				Costo Medio (€/MWh)				Costo Totale zonale (mln euro)
	F1	F2	F3	Totale	F1	F2	F3	Media	
Nord	4.896	3.137	2.034	10.067	117,51	169,24	111,60	132,44	1,333
Centro Nord	1.463	929	480	2.871	116,34	167,86	111,92	132,27	0,380
Centro Sud	5.323	2.631	2.289	10.243	117,27	167,37	111,77	128,91	1,320
Sud	1.648	1.204	1.114	3.967	117,07	166,66	111,73	130,63	0,518
Calabria	1.051	540	525	2.116	116,99	166,84	111,71	128,41	0,272
Sicilia	2.450	1.109	825	4.384	117,07	168,92	111,78	129,20	0,566
Sardegna	547	442	301	1.291	117,10	167,89	111,76	133,25	0,172
Totale	17.378	9.994	7.568	34.940	117,19	168,08	111,72	130,56	4,562

Grafico 1: energia acquistata per zona

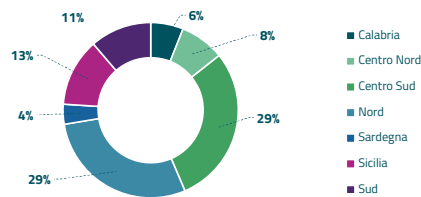


Grafico 2: ripartizione per fascia

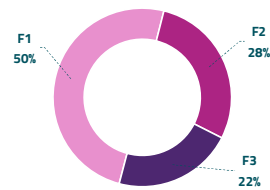
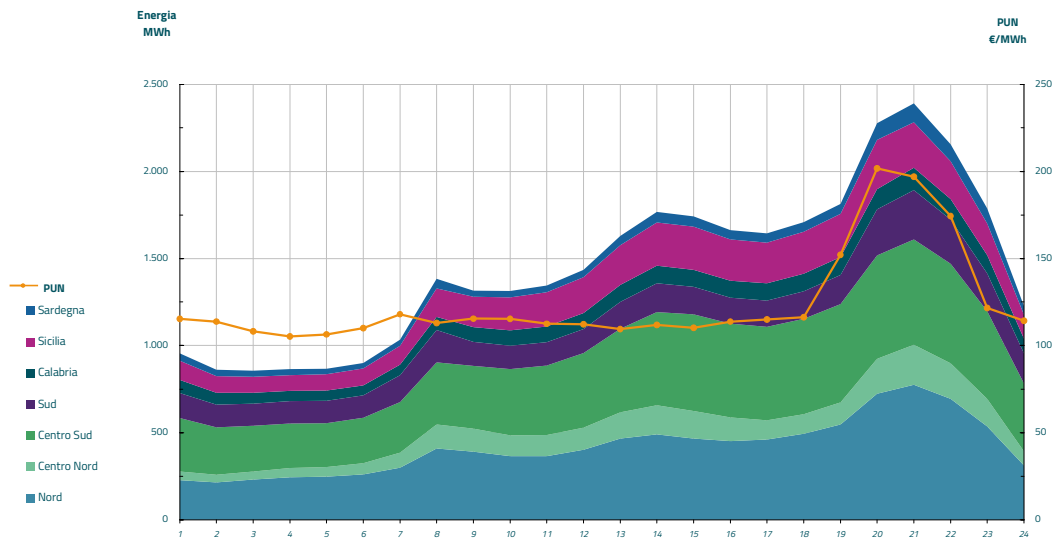


Grafico 3: acquisti orari per zona di mercato

Media PUN	124,29 €/MWh
Media PUN con profilo AI	130,56 €/MWh (*)



(*) Calcolata sulla quantità di energia oraria acquistata da AU su MGP
Il profilo di AU è caratterizzato da un consumo prevalente durante le ore di maggior carico