

mercoledì 01 marzo 2023

Zona	Quantità (MWh)				Costo Medio (€/MWh)			Costo Totale zonale (mln euro)
	F1	F2	F3	Totale	F2	F3	Media	
Nord	11.053	5.869	4.510	21.432	188,18	145,52	173,98	3,729
Centro Nord	2.624	1.401	1.056	5.081	188,44	145,68	173,97	0,884
Centro Sud	9.081	4.649	3.674	17.403	187,59	145,60	172,73	3,006
Sud	2.536	1.372	1.157	5.065	187,95	145,65	173,19	0,877
Calabria	1.416	734	606	2.756	188,24	145,69	173,51	0,478
Sicilia	3.299	1.893	1.485	6.677	187,89	145,71	173,65	1,159
Sardegna	1.174	659	451	2.283	188,18	146,10	174,80	0,399
Totale	31.183	16.577	12.938	60.697	187,99	145,62	173,53	10,533

Grafico 1: energia acquistata per zona

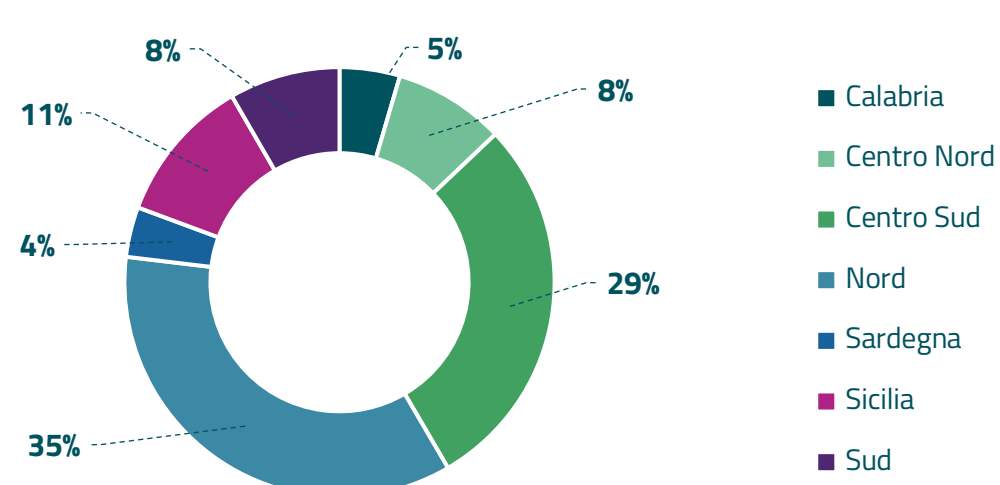


Grafico 2: ripartizione per fascia

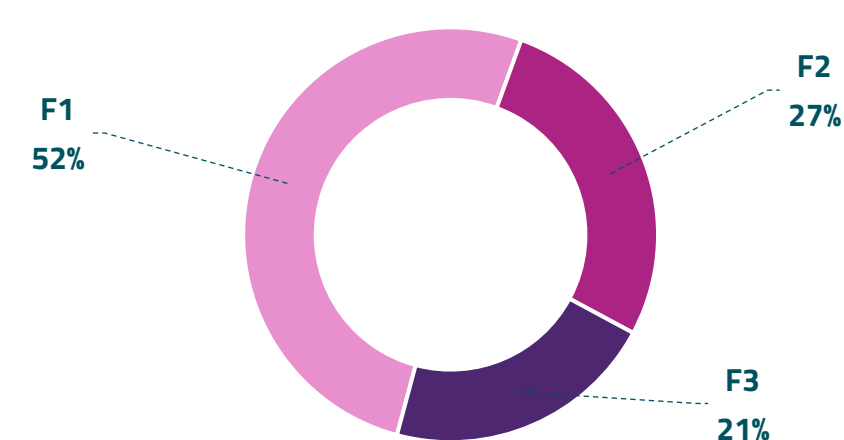
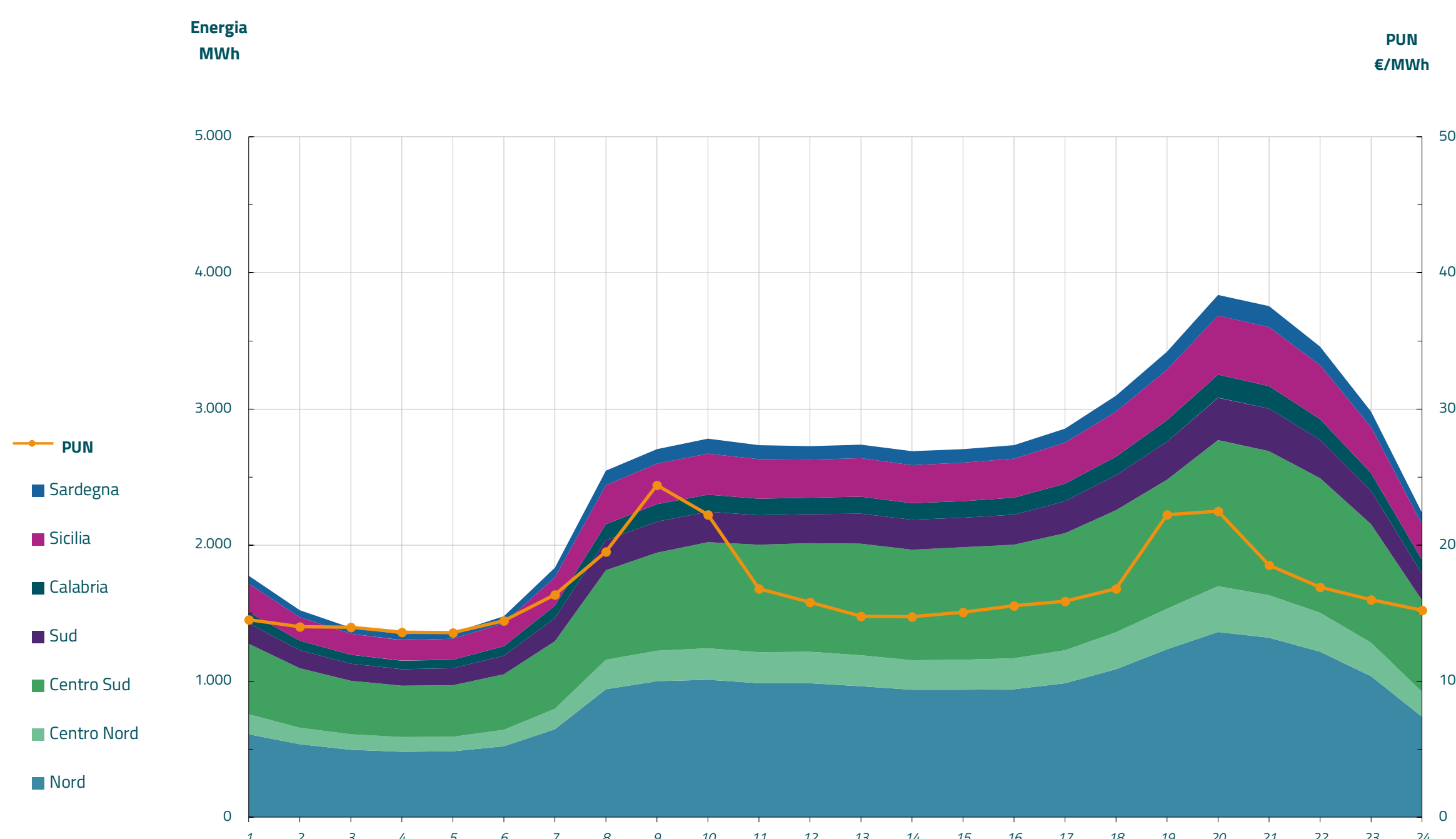


Grafico 3: acquisti orari per zona di mercato

Media PUN	167,98 €/MWh
Media PUN con profilo AU	173,53 €/MWh (*)



(*) Calcolata sulla quantità di energia oraria acquistata da AU su MGP
Il profilo di AU è caratterizzato da un consumo prevalente durante le ore di maggior carico