



Il Trimestre 2026

Prezzi di riferimento per la vendita dell'energia elettrica ai clienti finali vulnerabili

Prezzi medi di riferimento per tipologia di utenza in vigore dal 1° Giugno 2026

Assunzioni per il calcolo dei prezzi di riferimento	Pag. 2
Tariffa TD (Bassa tensione, Usi domestici) - 3 kW residenti	Pag. 3
Tariffa TD (Bassa tensione, Usi domestici) – 4,5 kW residenti	Pag. 6
Tariffa TD (Bassa tensione, Usi domestici) – 3 kW non residenti	Pag. 9
Tariffa TD (Bassa tensione, Usi domestici) – 4,5 kW non residenti	Pag. 12

Importi calcolati dall' Acquirente Unico in base alle delibere dell' ARERA:
586/2025/R/eel; 587/2025/R/eel; 588/2025/R/com; 96/2026/R/eel; 98/2026/R/com.

I prezzi di riferimento riportati nella presentazione sono calcolati con l'applicazione delle condizioni economiche di riferimento stabilite dall'Autorità, elaborati utilizzando criteri di calcolo armonizzati con quelli del Portale Offerte.

Componenti del costo (€/anno) della fornitura al variare del consumo – Tariffa TD

Tabella 1

Consumo annuo di energia	Generazione					Commercializzazione PCV e DISpb	Trasporto (trasmissione, distribuzione, misura)				Oneri generali di sistema Asos ; Arim	Totale spesa ante imposte	Imposte			Totale bolletta
	Prezzo energia	Dispacciamento	Totale	Perequazione esercenti	Totale		Rete	Perequazione territoriale	Qualità del servizio	Totale			Accise	IVA	Totale	
	PE	PD	PED	PPE			$\sigma_1 ; \sigma_2 ; \sigma_3$	UC3	UC6							
300	42,74	5,26	48,00	- 3,08	44,92	44,73	97,17	0,83	0,62	98,62	9,09	197,35	-	19,74	19,74	217,09
600	85,49	10,51	96,00	- 6,16	89,84	44,73	100,74	1,66	0,64	103,03	18,18	255,78	-	25,58	25,58	281,36
900	128,23	15,77	144,00	- 9,24	134,76	44,73	104,31	2,48	0,66	107,45	27,27	314,21	-	31,42	31,42	345,63
1.200	170,98	21,02	192,00	- 12,32	179,68	44,73	107,88	3,31	0,68	111,87	36,35	372,63	-	37,26	37,26	409,90
1.500	213,72	26,28	240,00	- 15,41	224,60	44,73	111,45	4,14	0,70	116,29	45,44	431,06	-	43,11	43,11	474,17
1.800	256,47	31,54	288,00	- 18,49	269,52	44,73	115,02	4,97	0,72	120,71	54,53	489,49	-	48,95	48,95	538,44
2.000	284,96	35,04	320,00	- 20,54	299,46	44,73	117,40	5,52	0,74	123,66	60,59	528,44	4,54	53,30	57,84	586,28
2.400	341,95	42,05	384,00	- 24,65	359,35	44,73	122,16	6,62	0,76	129,55	72,71	606,34	13,62	62,00	75,62	681,96
2.700	384,70	47,30	432,00	- 27,73	404,27	44,73	125,73	7,45	0,79	133,97	81,80	664,77	21,79	68,66	90,45	755,22
3.000	427,44	52,56	480,00	- 30,81	449,19	44,73	129,30	8,28	0,81	138,39	90,89	723,20	35,41	75,86	111,27	834,47
3.200	455,94	56,06	512,00	- 32,86	479,14	44,73	131,68	8,83	0,82	141,33	96,94	762,15	44,49	80,66	125,16	887,30
3.500	498,68	61,32	560,00	- 35,95	524,06	44,73	135,25	9,66	0,84	145,75	106,03	820,57	58,11	87,87	145,98	966,55
3.800	541,43	66,58	608,00	- 39,03	568,98	44,73	138,82	10,49	0,86	150,17	115,12	879,00	71,73	95,07	166,81	1.045,81
4.100	584,17	71,83	656,00	- 42,11	613,90	44,73	142,39	11,32	0,88	154,59	124,21	937,43	85,35	102,28	187,63	1.125,06
4.500	641,16	78,84	720,00	- 46,22	673,79	44,73	147,15	12,42	0,91	160,48	136,33	1.015,33	102,15	111,75	213,90	1.229,23
4.800	683,91	84,10	768,00	- 49,30	718,71	44,73	150,72	13,25	0,93	164,90	145,42	1.073,76	108,96	118,27	227,23	1.300,99
5.100	726,65	89,35	816,00	- 52,38	763,63	44,73	154,29	14,08	0,95	169,32	154,50	1.132,18	115,77	124,80	240,57	1.372,75
5.400	769,40	94,61	864,00	- 55,46	808,55	44,73	157,86	14,90	0,97	173,74	163,59	1.190,61	122,58	131,32	253,90	1.444,51
5.700	812,14	99,86	912,00	- 58,54	853,47	44,73	161,43	15,73	1,00	178,16	172,68	1.249,04	129,39	137,84	267,23	1.516,27
6.000	854,89	105,12	960,00	- 61,62	898,39	44,73	165,00	16,56	1,02	182,58	181,77	1.307,46	136,20	144,37	280,57	1.588,03
6.300	897,63	110,38	1.008,00	- 64,70	943,31	44,73	168,57	17,39	1,04	187,00	190,86	1.365,89	143,01	150,89	293,90	1.659,79
6.600	940,37	115,63	1.056,00	- 67,78	988,22	44,73	172,14	18,22	1,06	191,41	199,95	1.424,32	149,82	157,41	307,23	1.731,55
6.900	983,12	120,89	1.104,00	- 70,86	1.033,14	44,73	175,71	19,04	1,08	195,83	209,04	1.482,74	156,63	163,94	320,57	1.803,31
7.500	1.068,61	131,40	1.200,00	- 77,03	1.122,98	44,73	182,85	20,70	1,12	204,67	227,21	1.599,60	170,25	176,98	347,23	1.946,83

Profilo del cliente vulnerabile medio

Componenti (c€/kWh) del prezzo medio di riferimento – Tariffa TD

Tabella 2

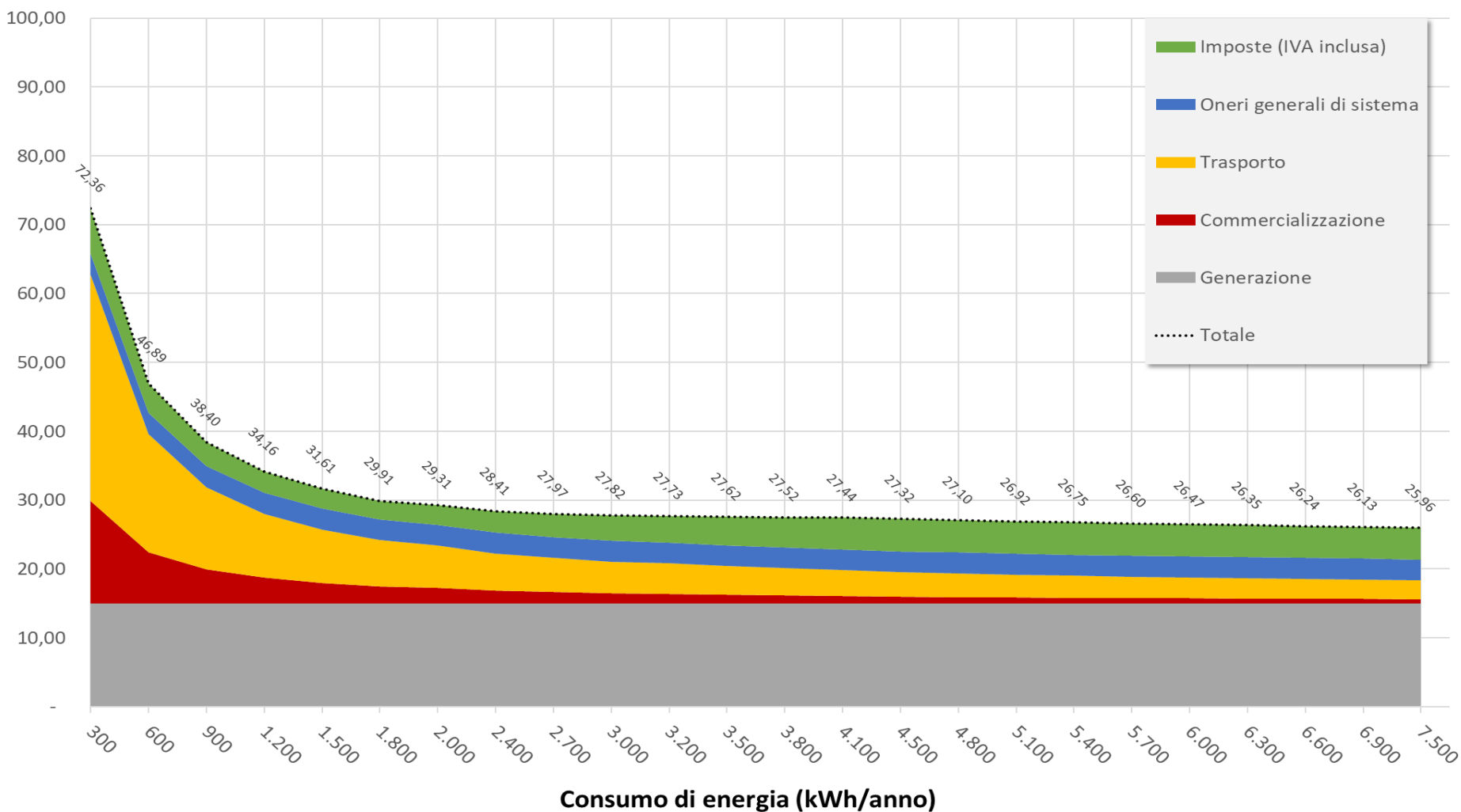
kWh/anno c€/kWh

Consumo annuo di energia	Generazione					Comercializzazione	Trasporto (trasmissione, distribuzione, misura)				Oneri generali di sistema	Totale spesa ante imposte	Imposte			Totale bolletta	
	Prezzo energia	Dispacciamento	Totale	Perequazione esercenti	Totale		PCV e DISPbt	Rete	Perequazione territoriale	Qualità del servizio			Totale	Asos ; Arim	Accise		IVA
	PE	PD	PED	PPE		σ1 ; σ2 ; σ3		UC3	UC6								
300	14,25	1,75	16,00	-	1,03	14,97	14,91	32,39	0,28	0,21	32,87	3,03	65,78	-	6,58	6,58	72,36
600	14,25	1,75	16,00	-	1,03	14,97	7,46	16,79	0,28	0,11	17,17	3,03	42,63	-	4,26	4,26	46,89
900	14,25	1,75	16,00	-	1,03	14,97	4,97	11,59	0,28	0,07	11,94	3,03	34,91	-	3,49	3,49	38,40
1.200	14,25	1,75	16,00	-	1,03	14,97	3,73	8,99	0,28	0,06	9,32	3,03	31,05	-	3,11	3,11	34,16
1.500	14,25	1,75	16,00	-	1,03	14,97	2,98	7,43	0,28	0,05	7,75	3,03	28,74	-	2,87	2,87	31,61
1.800	14,25	1,75	16,00	-	1,03	14,97	2,49	6,39	0,28	0,04	6,71	3,03	27,19	-	2,72	2,72	29,91
2.000	14,25	1,75	16,00	-	1,03	14,97	2,24	5,87	0,28	0,04	6,18	3,03	26,42	0,23	2,66	2,89	29,31
2.400	14,25	1,75	16,00	-	1,03	14,97	1,86	5,09	0,28	0,03	5,40	3,03	25,26	0,57	2,58	3,15	28,41
2.700	14,25	1,75	16,00	-	1,03	14,97	1,66	4,66	0,28	0,03	4,96	3,03	24,62	0,81	2,54	3,35	27,97
3.000	14,25	1,75	16,00	-	1,03	14,97	1,49	4,31	0,28	0,03	4,61	3,03	24,11	1,18	2,53	3,71	27,82
3.200	14,25	1,75	16,00	-	1,03	14,97	1,40	4,12	0,28	0,03	4,42	3,03	23,82	1,39	2,52	3,91	27,73
3.500	14,25	1,75	16,00	-	1,03	14,97	1,28	3,86	0,28	0,02	4,16	3,03	23,44	1,66	2,51	4,17	27,62
3.800	14,25	1,75	16,00	-	1,03	14,97	1,18	3,65	0,28	0,02	3,95	3,03	23,13	1,89	2,50	4,39	27,52
4.100	14,25	1,75	16,00	-	1,03	14,97	1,09	3,47	0,28	0,02	3,77	3,03	22,86	2,08	2,49	4,58	27,44
4.500	14,25	1,75	16,00	-	1,03	14,97	0,99	3,27	0,28	0,02	3,57	3,03	22,56	2,27	2,48	4,75	27,32
4.800	14,25	1,75	16,00	-	1,03	14,97	0,93	3,14	0,28	0,02	3,44	3,03	22,37	2,27	2,46	4,73	27,10
5.100	14,25	1,75	16,00	-	1,03	14,97	0,88	3,03	0,28	0,02	3,32	3,03	22,20	2,27	2,45	4,72	26,92
5.400	14,25	1,75	16,00	-	1,03	14,97	0,83	2,92	0,28	0,02	3,22	3,03	22,05	2,27	2,43	4,70	26,75
5.700	14,25	1,75	16,00	-	1,03	14,97	0,78	2,83	0,28	0,02	3,13	3,03	21,91	2,27	2,42	4,69	26,60
6.000	14,25	1,75	16,00	-	1,03	14,97	0,75	2,75	0,28	0,02	3,04	3,03	21,79	2,27	2,41	4,68	26,47
6.300	14,25	1,75	16,00	-	1,03	14,97	0,71	2,68	0,28	0,02	2,97	3,03	21,68	2,27	2,40	4,67	26,35
6.600	14,25	1,75	16,00	-	1,03	14,97	0,68	2,61	0,28	0,02	2,90	3,03	21,58	2,27	2,39	4,66	26,24
6.900	14,25	1,75	16,00	-	1,03	14,97	0,65	2,55	0,28	0,02	2,84	3,03	21,49	2,27	2,38	4,65	26,13
7.500	14,25	1,75	16,00	-	1,03	14,97	0,60	2,44	0,28	0,01	2,73	3,03	21,33	2,27	2,36	4,63	25,96

Profilo del cliente vulnerabile medio

Componenti del prezzo medio di riferimento – Tariffa TD

cEuro/kWh



Componenti del costo (€/anno) della fornitura al variare del consumo – Tariffa TD

Tabella 3

Consumo annuo di energia	Generazione					Commercializzazione PCV e DISPbt	Trasporto (trasmissione, distribuzione, misura)				Oneri generali di sistema Asos ; Arim	Totale spesa ante imposte	Imposte			Totale bolletta
	Prezzo energia	Dispacciamento	Totale	Perequazione esercenti	Totale		Rete	Perequazione territoriale	Qualità del servizio	Totale			Accise	IVA	Totale	
	PE	PD	PED	PPE			σ1 ; σ2 ; σ3	UC3	UC6							
300	42,74	5,26	48,00	- 3,08	44,92	44,73	132,45	0,83	0,92	134,19	9,09	232,93	6,81	23,97	30,78	263,72
600	85,49	10,51	96,00	- 6,16	89,84	44,73	136,02	1,66	0,94	138,61	18,18	291,36	13,62	30,50	44,12	335,48
900	128,23	15,77	144,00	- 9,24	134,76	44,73	139,59	2,48	0,96	143,03	27,27	349,79	20,43	37,02	57,45	407,24
1.200	170,98	21,02	192,00	- 12,32	179,68	44,73	143,16	3,31	0,98	147,45	36,35	408,21	27,24	43,55	70,79	479,00
1.500	213,72	26,28	240,00	- 15,41	224,60	44,73	146,73	4,14	1,00	151,87	45,44	466,64	34,05	50,07	84,12	550,76
1.800	256,47	31,54	288,00	- 18,49	269,52	44,73	150,30	4,97	1,02	156,29	54,53	525,07	40,86	56,59	97,45	622,52
2.000	284,96	35,04	320,00	- 20,54	299,46	44,73	152,68	5,52	1,03	159,23	60,59	564,02	45,40	60,94	106,34	670,36
2.400	341,95	42,05	384,00	- 24,65	359,35	44,73	157,44	6,62	1,06	165,13	72,71	641,92	54,48	69,64	124,12	766,04
2.700	384,70	47,30	432,00	- 27,73	404,27	44,73	161,01	7,45	1,08	169,55	81,80	700,35	61,29	76,16	137,45	837,80
3.000	427,44	52,56	480,00	- 30,81	449,19	44,73	164,58	8,28	1,10	173,96	90,89	758,77	68,10	82,69	150,79	909,56
3.200	455,94	56,06	512,00	- 32,86	479,14	44,73	166,96	8,83	1,12	176,91	96,94	797,72	72,64	87,04	159,68	957,40
3.500	498,68	61,32	560,00	- 35,95	524,06	44,73	170,53	9,66	1,14	181,33	106,03	856,15	79,45	93,56	173,01	1.029,16
3.800	541,43	66,58	608,00	- 39,03	568,98	44,73	174,10	10,49	1,16	185,75	115,12	914,58	86,26	100,08	186,34	1.100,92
4.100	584,17	71,83	656,00	- 42,11	613,90	44,73	177,67	11,32	1,18	190,17	124,21	973,01	93,07	106,61	199,68	1.172,68
4.500	641,16	78,84	720,00	- 46,22	673,79	44,73	182,43	12,42	1,21	196,06	136,33	1.050,91	102,15	115,31	217,46	1.268,36
4.800	683,91	84,10	768,00	- 49,30	718,71	44,73	186,00	13,25	1,23	200,48	145,42	1.109,33	108,96	121,83	230,79	1.340,12
5.100	726,65	89,35	816,00	- 52,38	763,63	44,73	189,57	14,08	1,25	204,90	154,50	1.167,76	115,77	128,35	244,12	1.411,88
5.400	769,40	94,61	864,00	- 55,46	808,55	44,73	193,14	14,90	1,27	209,32	163,59	1.226,19	122,58	134,88	257,46	1.483,64
5.700	812,14	99,86	912,00	- 58,54	853,47	44,73	196,71	15,73	1,29	213,74	172,68	1.284,61	129,39	141,40	270,79	1.555,41
6.000	854,89	105,12	960,00	- 61,62	898,39	44,73	200,28	16,56	1,31	218,15	181,77	1.343,04	136,20	147,92	284,12	1.627,17
6.300	897,63	110,38	1.008,01	- 64,70	943,31	44,73	203,85	17,39	1,34	222,57	190,86	1.401,47	143,01	154,45	297,46	1.698,93
6.600	940,37	115,63	1.056,01	- 67,78	988,22	44,73	207,42	18,22	1,36	226,99	199,95	1.459,90	149,82	160,97	310,79	1.770,69
6.900	983,12	120,89	1.104,01	- 70,86	1.033,14	44,73	210,99	19,04	1,38	231,41	209,04	1.518,32	156,63	167,50	324,13	1.842,45
7.500	1.068,61	131,40	1.200,01	- 77,03	1.122,98	44,73	218,13	20,70	1,42	240,25	227,21	1.635,18	170,25	180,54	350,79	1.985,97

 Profilo del cliente vulnerabile medio

Componenti (c€/kWh) del prezzo medio di riferimento – Tariffa TD

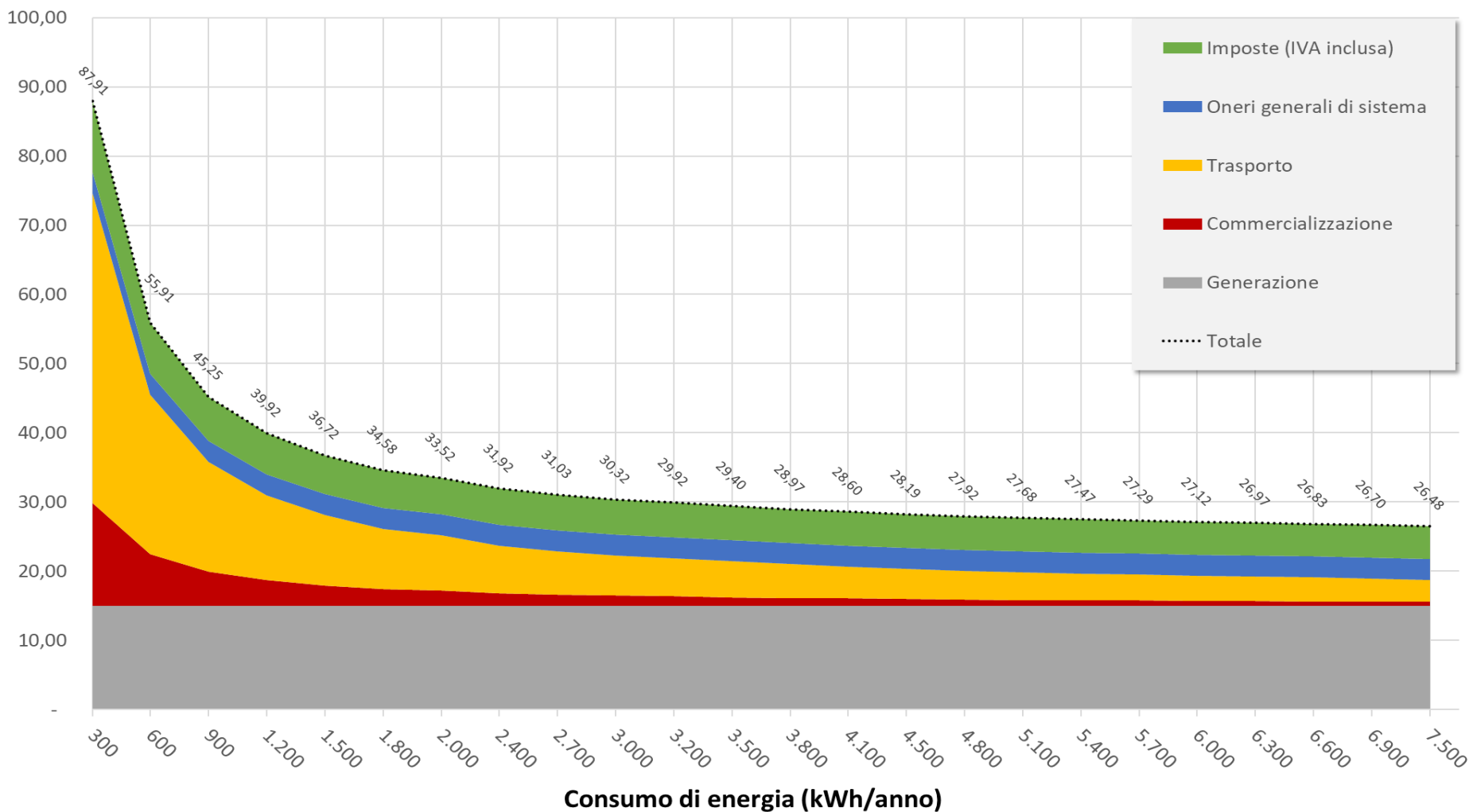
Tabella 4

Consumo annuo di energia	Generazione					Commercializzazione PCV e DISpbt	Trasporto (trasmissione, distribuzione, misura)				Oneri generali di sistema Asos ; Arim	Totale spesa ante imposte	Imposte			Totale bolletta	
	Prezzo energia	Dispacciamento	Totale	Perequazione esercenti	Totale		Rete	Perequazione territoriale	Qualità del servizio	Totale			Accise	IVA	Totale		
	PE	PD	PED	PPE			σ1 ; σ2 ; σ3	UC3	UC6								
300	14,25	1,75	16,00	-	1,03	14,97	14,91	44,15	0,28	0,31	44,73	3,03	77,64	2,27	7,99	10,26	87,91
600	14,25	1,75	16,00	-	1,03	14,97	7,46	22,67	0,28	0,16	23,10	3,03	48,56	2,27	5,08	7,35	55,91
900	14,25	1,75	16,00	-	1,03	14,97	4,97	15,51	0,28	0,11	15,89	3,03	38,87	2,27	4,11	6,38	45,25
1.200	14,25	1,75	16,00	-	1,03	14,97	3,73	11,93	0,28	0,08	12,29	3,03	34,02	2,27	3,63	5,90	39,92
1.500	14,25	1,75	16,00	-	1,03	14,97	2,98	9,78	0,28	0,07	10,12	3,03	31,11	2,27	3,34	5,61	36,72
1.800	14,25	1,75	16,00	-	1,03	14,97	2,49	8,35	0,28	0,06	8,68	3,03	29,17	2,27	3,14	5,41	34,58
2.000	14,25	1,75	16,00	-	1,03	14,97	2,24	7,63	0,28	0,05	7,96	3,03	28,20	2,27	3,05	5,32	33,52
2.400	14,25	1,75	16,00	-	1,03	14,97	1,86	6,56	0,28	0,04	6,88	3,03	26,75	2,27	2,90	5,17	31,92
2.700	14,25	1,75	16,00	-	1,03	14,97	1,66	5,96	0,28	0,04	6,28	3,03	25,94	2,27	2,82	5,09	31,03
3.000	14,25	1,75	16,00	-	1,03	14,97	1,49	5,49	0,28	0,04	5,80	3,03	25,29	2,27	2,76	5,03	30,32
3.200	14,25	1,75	16,00	-	1,03	14,97	1,40	5,22	0,28	0,03	5,53	3,03	24,93	2,27	2,72	4,99	29,92
3.500	14,25	1,75	16,00	-	1,03	14,97	1,28	4,87	0,28	0,03	5,18	3,03	24,46	2,27	2,67	4,94	29,40
3.800	14,25	1,75	16,00	-	1,03	14,97	1,18	4,58	0,28	0,03	4,89	3,03	24,07	2,27	2,63	4,90	28,97
4.100	14,25	1,75	16,00	-	1,03	14,97	1,09	4,33	0,28	0,03	4,64	3,03	23,73	2,27	2,60	4,87	28,60
4.500	14,25	1,75	16,00	-	1,03	14,97	0,99	4,05	0,28	0,03	4,36	3,03	23,35	2,27	2,56	4,83	28,19
4.800	14,25	1,75	16,00	-	1,03	14,97	0,93	3,88	0,28	0,03	4,18	3,03	23,11	2,27	2,54	4,81	27,92
5.100	14,25	1,75	16,00	-	1,03	14,97	0,88	3,72	0,28	0,02	4,02	3,03	22,90	2,27	2,52	4,79	27,68
5.400	14,25	1,75	16,00	-	1,03	14,97	0,83	3,58	0,28	0,02	3,88	3,03	22,71	2,27	2,50	4,77	27,47
5.700	14,25	1,75	16,00	-	1,03	14,97	0,78	3,45	0,28	0,02	3,75	3,03	22,54	2,27	2,48	4,75	27,29
6.000	14,25	1,75	16,00	-	1,03	14,97	0,75	3,34	0,28	0,02	3,64	3,03	22,38	2,27	2,47	4,74	27,12
6.300	14,25	1,75	16,00	-	1,03	14,97	0,71	3,24	0,28	0,02	3,53	3,03	22,25	2,27	2,45	4,72	26,97
6.600	14,25	1,75	16,00	-	1,03	14,97	0,68	3,14	0,28	0,02	3,44	3,03	22,12	2,27	2,44	4,71	26,83
6.900	14,25	1,75	16,00	-	1,03	14,97	0,65	3,06	0,28	0,02	3,35	3,03	22,00	2,27	2,43	4,70	26,70
7.500	14,25	1,75	16,00	-	1,03	14,97	0,60	2,91	0,28	0,02	3,20	3,03	21,80	2,27	2,41	4,68	26,48

 Profilo del cliente vulnerabile medio

Componenti del prezzo medio di riferimento – Tariffa TD

cEuro/kWh



Componenti del costo (€/anno) della fornitura al variare del consumo – Tariffa TD

Tabella 5

Consumo annuo di energia	Generazione					Commercializzazione PCV e DISPbt	Trasporto (trasmissione, distribuzione, misura)				Oneri generali di sistema Asos ; Arim	Totale spesa ante imposte	Imposte			Totale bolletta
	Prezzo energia	Dispacciamento	Totale	Perequazione esercenti	Totale		Rete	Perequazione territoriale	Qualità del servizio	Totale			Accise	IVA	Totale	
	PE	PD	PED	PPE			σ1 ; σ2 ; σ3	UC3	UC6							
300	42,74	5,26	48,00	- 3,08	44,92	44,73	97,17	0,83	0,62	98,62	97,84	286,11	6,81	29,29	36,10	322,21
600	85,49	10,51	96,00	- 6,16	89,84	44,73	100,74	1,66	0,64	103,03	106,93	344,53	13,62	35,82	49,44	393,97
900	128,23	15,77	144,00	- 9,24	134,76	44,73	104,31	2,48	0,66	107,45	116,02	402,96	20,43	42,34	62,77	465,73
1.200	170,98	21,02	192,00	- 12,32	179,68	44,73	107,88	3,31	0,68	111,87	125,11	461,39	27,24	48,86	76,10	537,49
1.500	213,72	26,28	240,00	- 15,41	224,60	44,73	111,45	4,14	0,70	116,29	134,19	519,81	34,05	55,39	89,44	609,25
1.800	256,47	31,54	288,00	- 18,49	269,52	44,73	115,02	4,97	0,72	120,71	143,28	578,24	40,86	61,91	102,77	681,01
2.000	284,96	35,04	320,00	- 20,54	299,46	44,73	117,40	5,52	0,74	123,66	149,34	617,19	45,40	66,26	111,66	728,85
2.400	341,95	42,05	384,00	- 24,65	359,35	44,73	122,16	6,62	0,76	129,55	161,46	695,09	54,48	74,96	129,44	824,53
2.700	384,70	47,30	432,00	- 27,73	404,27	44,73	125,73	7,45	0,79	133,97	170,55	753,52	61,29	81,48	142,77	896,29
3.000	427,44	52,56	480,00	- 30,81	449,19	44,73	129,30	8,28	0,81	138,39	179,64	811,95	68,10	88,00	156,10	968,05
3.200	455,94	56,06	512,00	- 32,86	479,14	44,73	131,68	8,83	0,82	141,33	185,70	850,90	72,64	92,35	164,99	1.015,89
3.500	498,68	61,32	560,00	- 35,95	524,06	44,73	135,25	9,66	0,84	145,75	194,78	909,33	79,45	98,88	178,33	1.087,65
3.800	541,43	66,58	608,00	- 39,03	568,98	44,73	138,82	10,49	0,86	150,17	203,87	967,75	86,26	105,40	191,66	1.159,41
4.000	569,92	70,08	640,00	- 41,08	598,92	44,73	141,20	11,04	0,88	153,12	209,93	1.006,70	90,80	109,75	200,55	1.207,25
4.100	584,17	71,83	656,00	- 42,11	613,90	44,73	142,39	11,32	0,88	154,59	212,96	1.026,18	93,07	111,92	204,99	1.231,17
4.500	641,16	78,84	720,00	- 46,22	673,79	44,73	147,15	12,42	0,91	160,48	225,08	1.104,08	102,15	120,62	222,77	1.326,85
4.800	683,91	84,10	768,00	- 49,30	718,71	44,73	150,72	13,25	0,93	164,90	234,17	1.162,51	108,96	127,15	236,11	1.398,62
5.100	726,65	89,35	816,01	- 52,38	763,63	44,73	154,29	14,08	0,95	169,32	243,26	1.220,94	115,77	133,67	249,44	1.470,38
5.400	769,40	94,61	864,01	- 55,46	808,55	44,73	157,86	14,90	0,97	173,74	252,35	1.279,36	122,58	140,19	262,77	1.542,14
5.700	812,14	99,86	912,01	- 58,54	853,47	44,73	161,43	15,73	1,00	178,16	261,43	1.337,79	129,39	146,72	276,11	1.613,90
6.000	854,89	105,12	960,01	- 61,62	898,39	44,73	165,00	16,56	1,02	182,58	270,52	1.396,22	136,20	153,24	289,44	1.685,66
6.300	897,63	110,38	1.008,01	- 64,70	943,31	44,73	168,57	17,39	1,04	187,00	279,61	1.454,64	143,01	159,77	302,78	1.757,42
6.600	940,37	115,63	1.056,01	- 67,78	988,22	44,73	172,14	18,22	1,06	191,41	288,70	1.513,07	149,82	166,29	316,11	1.829,18
6.900	983,12	120,89	1.104,01	- 70,86	1.033,14	44,73	175,71	19,04	1,08	195,83	297,79	1.571,50	156,63	172,81	329,44	1.900,94
7.500	1.068,61	131,40	1.200,01	- 77,03	1.122,98	44,73	182,85	20,70	1,12	204,67	315,96	1.688,35	170,25	185,86	356,11	2.044,46

Profilo del cliente vulnerabile medio

Componenti (c€/kWh) del prezzo medio di riferimento – Tariffa TD

Tabella 6

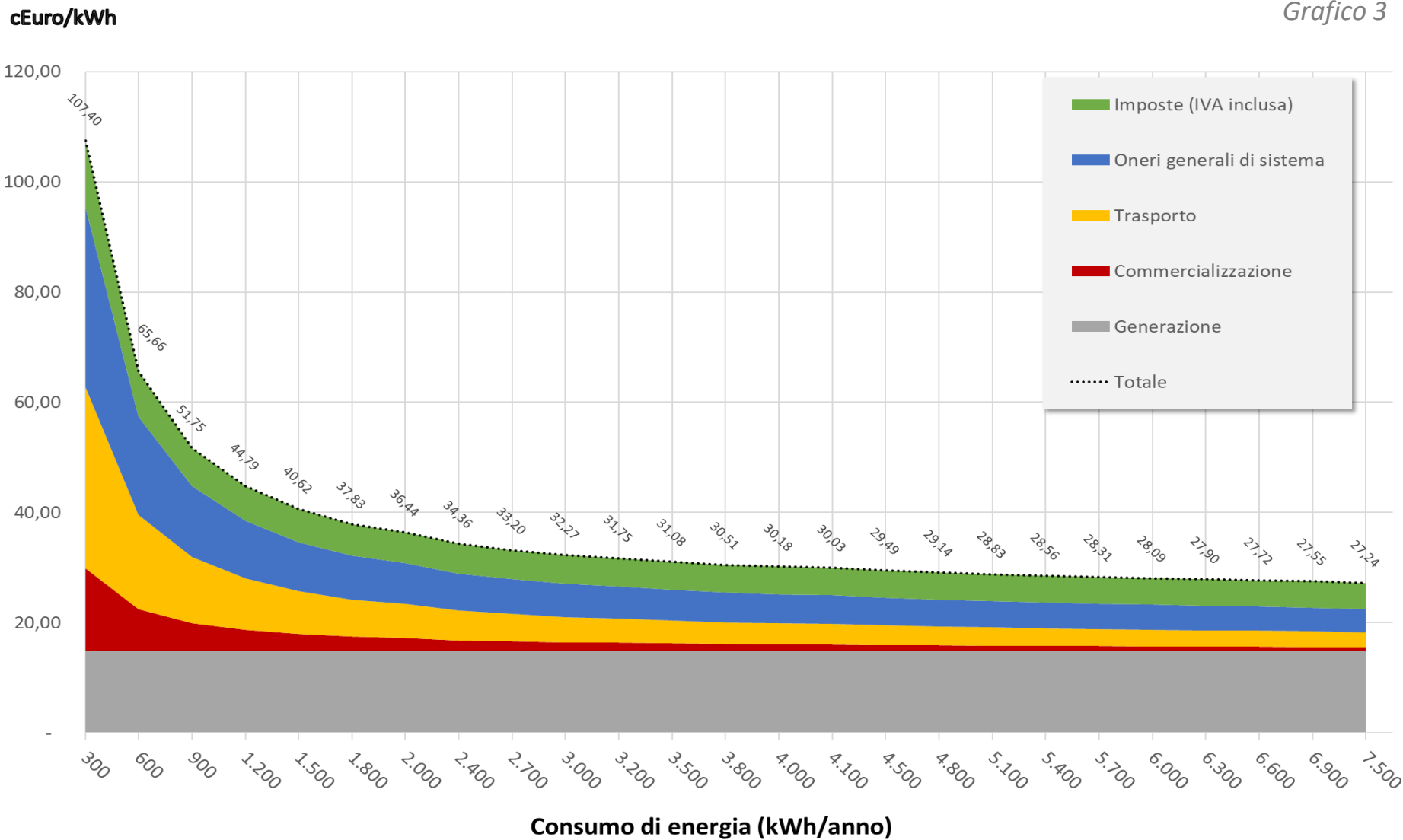
kWh/anno c€/kWh

Consumo annuo di energia	Generazione					Commercializzazione	Trasporto (trasmissione, distribuzione, misura)				Oneri generali di sistema	Totale spesa ante imposte	Imposte			Totale bolletta
	Prezzo energia	Dispacciamento	Totale	Perequazione esercenti	Totale		Rete	Perequazione territoriale	Qualità del servizio	Totale			Asos ; Arim	Accise	IVA	
	PE	PD	PED	PPE		PCV e DISPbt					σ1 ; σ2 ; σ3	UC3				UC6
300	14,25	1,75	16,00	- 1,03	14,97	14,91	32,39	0,28	0,21	32,87	32,61	95,37	2,27	9,76	12,03	107,40
600	14,25	1,75	16,00	- 1,03	14,97	7,46	16,79	0,28	0,11	17,17	17,82	57,42	2,27	5,97	8,24	65,66
900	14,25	1,75	16,00	- 1,03	14,97	4,97	11,59	0,28	0,07	11,94	12,89	44,77	2,27	4,70	6,97	51,75
1.200	14,25	1,75	16,00	- 1,03	14,97	3,73	8,99	0,28	0,06	9,32	10,43	38,45	2,27	4,07	6,34	44,79
1.500	14,25	1,75	16,00	- 1,03	14,97	2,98	7,43	0,28	0,05	7,75	8,95	34,65	2,27	3,69	5,96	40,62
1.800	14,25	1,75	16,00	- 1,03	14,97	2,49	6,39	0,28	0,04	6,71	7,96	32,12	2,27	3,44	5,71	37,83
2.000	14,25	1,75	16,00	- 1,03	14,97	2,24	5,87	0,28	0,04	6,18	7,47	30,86	2,27	3,31	5,58	36,44
2.400	14,25	1,75	16,00	- 1,03	14,97	1,86	5,09	0,28	0,03	5,40	6,73	28,96	2,27	3,12	5,39	34,36
2.700	14,25	1,75	16,00	- 1,03	14,97	1,66	4,66	0,28	0,03	4,96	6,32	27,91	2,27	3,02	5,29	33,20
3.000	14,25	1,75	16,00	- 1,03	14,97	1,49	4,31	0,28	0,03	4,61	5,99	27,06	2,27	2,93	5,20	32,27
3.200	14,25	1,75	16,00	- 1,03	14,97	1,40	4,12	0,28	0,03	4,42	5,80	26,59	2,27	2,89	5,16	31,75
3.500	14,25	1,75	16,00	- 1,03	14,97	1,28	3,86	0,28	0,02	4,16	5,57	25,98	2,27	2,83	5,10	31,08
3.800	14,25	1,75	16,00	- 1,03	14,97	1,18	3,65	0,28	0,02	3,95	5,37	25,47	2,27	2,77	5,04	30,51
4.000	14,25	1,75	16,00	- 1,03	14,97	1,12	3,53	0,28	0,02	3,83	5,25	25,17	2,27	2,74	5,01	30,18
4.100	14,25	1,75	16,00	- 1,03	14,97	1,09	3,47	0,28	0,02	3,77	5,19	25,03	2,27	2,73	5,00	30,03
4.500	14,25	1,75	16,00	- 1,03	14,97	0,99	3,27	0,28	0,02	3,57	5,00	24,54	2,27	2,68	4,95	29,49
4.800	14,25	1,75	16,00	- 1,03	14,97	0,93	3,14	0,28	0,02	3,44	4,88	24,22	2,27	2,65	4,92	29,14
5.100	14,25	1,75	16,00	- 1,03	14,97	0,88	3,03	0,28	0,02	3,32	4,77	23,94	2,27	2,62	4,89	28,83
5.400	14,25	1,75	16,00	- 1,03	14,97	0,83	2,92	0,28	0,02	3,22	4,67	23,69	2,27	2,60	4,87	28,56
5.700	14,25	1,75	16,00	- 1,03	14,97	0,78	2,83	0,28	0,02	3,13	4,59	23,47	2,27	2,57	4,84	28,31
6.000	14,25	1,75	16,00	- 1,03	14,97	0,75	2,75	0,28	0,02	3,04	4,51	23,27	2,27	2,55	4,82	28,09
6.300	14,25	1,75	16,00	- 1,03	14,97	0,71	2,68	0,28	0,02	2,97	4,44	23,09	2,27	2,54	4,81	27,90
6.600	14,25	1,75	16,00	- 1,03	14,97	0,68	2,61	0,28	0,02	2,90	4,37	22,93	2,27	2,52	4,79	27,72
6.900	14,25	1,75	16,00	- 1,03	14,97	0,65	2,55	0,28	0,02	2,84	4,32	22,78	2,27	2,50	4,77	27,55
7.500	14,25	1,75	16,00	- 1,03	14,97	0,60	2,44	0,28	-	2,71	4,21	22,50	2,27	2,48	4,75	27,24

Profilo del cliente vulnerabile medio

Componenti del prezzo medio di riferimento – Tariffa TD

Grafico 3



Componenti del costo (€/anno) della fornitura al variare del consumo – Tariffa TD

Tabella 7

Consumo annuo di energia kWh/anno	€/anno															
	Generazione					Commercializzazione PCV e DISPbt	Trasporto (trasmissione, distribuzione, misura)				Oneri generali di sistema Asos ; Arim	Totale spesa ante imposte	Imposte			Totale bolletta
	Prezzo energia	Dispacciamento	Totale	Perequazione esercenti	Totale		Rete	Perequazione territoriale	Qualità del servizio	Totale			Accise	IVA	Totale	
	PE	PD	PED	PPE		σ1 ; σ2 ; σ3	UC3	UC6								
300	42,74	5,26	48,00	- 3,08	44,92	44,73	132,45	0,83	0,92	134,19	97,84	321,68	6,81	32,85	39,66	361,34
600	85,49	10,51	96,00	- 6,16	89,84	44,73	136,02	1,66	0,94	138,61	106,93	380,11	13,62	39,37	52,99	433,10
900	128,23	15,77	144,00	- 9,24	134,76	44,73	139,59	2,48	0,96	143,03	116,02	438,54	20,43	45,90	66,33	504,86
1.200	170,98	21,02	192,00	- 12,32	179,68	44,73	143,16	3,31	0,98	147,45	125,11	496,96	27,24	52,42	79,66	576,63
1.500	213,72	26,28	240,00	- 15,41	224,60	44,73	146,73	4,14	1,00	151,87	134,19	555,39	34,05	58,94	92,99	648,39
1.800	256,47	31,54	288,00	- 18,49	269,52	44,73	150,30	4,97	1,02	156,29	143,28	613,82	40,86	65,47	106,33	720,15
2.000	284,96	35,04	320,00	- 20,54	299,46	44,73	152,68	5,52	1,03	159,23	149,34	652,77	45,40	69,82	115,22	767,99
2.400	341,95	42,05	384,00	- 24,65	359,35	44,73	157,44	6,62	1,06	165,13	161,46	730,67	54,48	78,52	133,00	863,67
2.700	384,70	47,30	432,00	- 27,73	404,27	44,73	161,01	7,45	1,08	169,55	170,55	789,10	61,29	85,04	146,33	935,43
3.000	427,44	52,56	480,00	- 30,81	449,19	44,73	164,58	8,28	1,10	173,96	179,64	847,53	68,10	91,56	159,66	1.007,19
3.200	455,94	56,06	512,00	- 32,86	479,14	44,73	166,96	8,83	1,12	176,91	185,70	886,48	72,64	95,91	168,55	1.055,03
3.500	498,68	61,32	560,00	- 35,95	524,06	44,73	170,53	9,66	1,14	181,33	194,78	944,90	79,45	102,44	181,89	1.126,79
3.800	541,43	66,58	608,00	- 39,03	568,98	44,73	174,10	10,49	1,16	185,75	203,87	1.003,33	86,26	108,96	195,22	1.198,55
4.100	584,17	71,83	656,00	- 42,11	613,90	44,73	177,67	11,32	1,18	190,17	212,96	1.061,76	93,07	115,48	208,55	1.270,31
4.500	641,16	78,84	720,00	- 46,22	673,79	44,73	182,43	12,42	1,21	196,06	225,08	1.139,66	102,15	124,18	226,33	1.365,99
4.800	683,91	84,10	768,00	- 49,30	718,71	44,73	186,00	13,25	1,23	200,48	234,17	1.198,09	108,96	130,70	239,66	1.437,75
5.100	726,65	89,35	816,00	- 52,38	763,63	44,73	189,57	14,08	1,25	204,90	243,26	1.256,51	115,77	137,23	253,00	1.509,51
5.400	769,40	94,61	864,00	- 55,46	808,55	44,73	193,14	14,90	1,27	209,32	252,35	1.314,94	122,58	143,75	266,33	1.581,27
5.700	812,14	99,86	912,00	- 58,54	853,47	44,73	196,71	15,73	1,29	213,74	261,43	1.373,37	129,39	150,28	279,67	1.653,03
6.000	854,89	105,12	960,00	- 61,62	898,39	44,73	200,28	16,56	1,31	218,15	270,52	1.431,79	136,20	156,80	293,00	1.724,79
6.300	897,63	110,38	1.008,00	- 64,70	943,31	44,73	203,85	17,39	1,34	222,57	279,61	1.490,22	143,01	163,32	306,33	1.796,55
6.600	940,37	115,63	1.056,00	- 67,78	988,22	44,73	207,42	18,22	1,36	226,99	288,70	1.548,65	149,82	169,85	319,67	1.868,31
6.900	983,12	120,89	1.104,00	- 70,86	1.033,14	44,73	210,99	19,04	1,38	231,41	297,79	1.607,07	156,63	176,37	333,00	1.940,07
7.500	1.068,61	131,40	1.200,00	- 77,03	1.122,98	44,73	218,13	20,70	1,42	240,25	315,96	1.723,93	170,25	189,42	359,67	2.083,60

Profilo del cliente vulnerabile medio

Componenti (c€/kWh) del prezzo medio di riferimento – Tariffa TD

Tabella 8

kWh/anno c€/kWh

Consumo annuo di energia	Generazione					Commercializzazione	Trasporto (trasmissione, distribuzione, misura)				Oneri generali di sistema	Totale spesa ante imposte	Imposte			Totale bolletta
	Prezzo energia	Dispacciamento	Totale	Perequazione esercenti	Totale		PCV e DISPbt	Rete	Perequazione territoriale	Qualità del servizio			Totale	Asos ; Arim	Accise	
	PE	PD	PED	PPE		σ1 ; σ2 ; σ3		UC3	UC6							
300	14,25	1,75	16,00	- 1,03	14,97	14,91	44,15	0,28	0,31	44,73	32,61	107,23	2,27	10,95	13,22	120,45
600	14,25	1,75	16,00	- 1,03	14,97	7,46	22,67	0,28	0,16	23,10	17,82	63,35	2,27	6,56	8,83	72,18
900	14,25	1,75	16,00	- 1,03	14,97	4,97	15,51	0,28	0,11	15,89	12,89	48,73	2,27	5,10	7,37	56,10
1.200	14,25	1,75	16,00	- 1,03	14,97	3,73	11,93	0,28	0,08	12,29	10,43	41,41	2,27	4,37	6,64	48,05
1.500	14,25	1,75	16,00	- 1,03	14,97	2,98	9,78	0,28	0,07	10,12	8,95	37,03	2,27	3,93	6,20	43,23
1.800	14,25	1,75	16,00	- 1,03	14,97	2,49	8,35	0,28	0,06	8,68	7,96	34,10	2,27	3,64	5,91	40,01
2.000	14,25	1,75	16,00	- 1,03	14,97	2,24	7,63	0,28	0,05	7,96	7,47	32,64	2,27	3,49	5,76	38,40
2.400	14,25	1,75	16,00	- 1,03	14,97	1,86	6,56	0,28	0,04	6,88	6,73	30,44	2,27	3,27	5,54	35,99
2.700	14,25	1,75	16,00	- 1,03	14,97	1,66	5,96	0,28	0,04	6,28	6,32	29,23	2,27	3,15	5,42	34,65
3.000	14,25	1,75	16,00	- 1,03	14,97	1,49	5,49	0,28	0,04	5,80	5,99	28,25	2,27	3,05	5,32	33,57
3.200	14,25	1,75	16,00	- 1,03	14,97	1,40	5,22	0,28	0,03	5,53	5,80	27,70	2,27	3,00	5,27	32,97
3.500	14,25	1,75	16,00	- 1,03	14,97	1,28	4,87	0,28	0,03	5,18	5,57	27,00	2,27	2,93	5,20	32,19
3.800	14,25	1,75	16,00	- 1,03	14,97	1,18	4,58	0,28	0,03	4,89	5,37	26,40	2,27	2,87	5,14	31,54
4.100	14,25	1,75	16,00	- 1,03	14,97	1,09	4,33	0,28	0,03	4,64	5,19	25,90	2,27	2,82	5,09	30,98
4.500	14,25	1,75	16,00	- 1,03	14,97	0,99	4,05	0,28	0,03	4,36	5,00	25,33	2,27	2,76	5,03	30,36
4.800	14,25	1,75	16,00	- 1,03	14,97	0,93	3,88	0,28	0,03	4,18	4,88	24,96	2,27	2,72	4,99	29,95
5.100	14,25	1,75	16,00	- 1,03	14,97	0,88	3,72	0,28	0,02	4,02	4,77	24,64	2,27	2,69	4,96	29,60
5.400	14,25	1,75	16,00	- 1,03	14,97	0,83	3,58	0,28	0,02	3,88	4,67	24,35	2,27	2,66	4,93	29,28
5.700	14,25	1,75	16,00	- 1,03	14,97	0,78	3,45	0,28	0,02	3,75	4,59	24,09	2,27	2,64	4,91	29,00
6.000	14,25	1,75	16,00	- 1,03	14,97	0,75	3,34	0,28	0,02	3,64	4,51	23,86	2,27	2,61	4,88	28,75
6.300	14,25	1,75	16,00	- 1,03	14,97	0,71	3,24	0,28	0,02	3,53	4,44	23,65	2,27	2,59	4,86	28,52
6.600	14,25	1,75	16,00	- 1,03	14,97	0,68	3,14	0,28	0,02	3,44	4,37	23,46	2,27	2,57	4,84	28,31
6.900	14,25	1,75	16,00	- 1,03	14,97	0,65	3,06	0,28	0,02	3,35	4,32	23,29	2,27	2,56	4,83	28,12
7.500	14,25	1,75	16,00	- 1,03	14,97	0,60	2,91	0,28	0,02	3,20	4,21	22,99	2,27	2,53	4,80	27,78

 Profilo del cliente vulnerabile medio

Componenti del prezzo medio di riferimento – Tariffa TD

cEuro/kWh

Grafico 4

