

I Trimestre 2021

Prezzi di riferimento per la vendita dell'energia elettrica ai clienti finali aventi diritto al servizio di maggior tutela in bassa tensione per fornitura in bassa tensione – Altri usi

Prezzi medi di riferimento per tipologia di utenza in vigore dal 1° Gennaio 2021

| | |
|---|---------|
| Assunzioni per il calcolo dei prezzi di riferimento | Pag. 2 |
| Utenze in bassa tensione, Altri usi - 3 kW | Pag. 3 |
| Utenze in bassa tensione, Altri usi - 6 kW | Pag. 6 |
| Utenze in bassa tensione, Altri usi - 10 kW | Pag. 9 |
| Utenze in bassa tensione, Altri usi - 30 kW | Pag. 12 |
| Utenze in bassa tensione, Altri usi - 50 kW | Pag. 15 |

Importi calcolati dall' Acquirente Unico in base alle delibere dell' ARERA:

Del. 564/2020/R/eel; Del. 565/2020/R/eel; Del. 566/2020/R/eel; Del. 595/2020/R/com; Del. 602/2020/R/eel e Del. 604/2020/R/eel

I prezzi di riferimento riportati nella presentazione hanno come riferimento utenze non misurate orarie aventi diritto al servizio di maggior tutela.

I prezzi di riferimento riportati sono una stima del costo nell'ipotesi di prezzi identici per tutto l'anno. Pertanto le stime dei costi sono effettuate applicando le componenti relative al trimestre in esame al consumo ipotizzato in un anno.

Componenti del costo (€/anno) della fornitura al variare del consumo

Tabella 1

kWh/anno €/anno

| Consumo annuo di energia | Generazione | | | | | Commercializzazione | Trasporto (trasmissione, distribuzione, misura) | | | | Oneri generali di sistema | Totale spesa ante imposte | Imposte | | | Totale bolletta |
|--------------------------|----------------|----------------|----------|------------------------|----------|---------------------|---|-------|---------------------------|----------------------|---------------------------|---------------------------|---------|-------------|----------|-----------------|
| | Prezzo energia | Dispacciamento | Totale | Perequazione esercenti | Totale | | PCV e DISPbt | Rete | Perequazione territoriale | Qualità del servizio | | | Totale | Asos ; Arim | Accise | |
| | PE | PD | PED | PPE | | TRAS, DIS, MIS | | UC3 | UC6 | | | | | | | |
| 300 | 20,00 | 4,09 | 24,08 | - 0,88 | 23,21 | 123,44 | 111,79 | 0,29 | - | 112,07 | 123,38 | 382,09 | 3,75 | 84,89 | 88,64 | 470,73 |
| 600 | 40,00 | 8,17 | 48,17 | - 1,76 | 46,41 | 123,44 | 114,36 | 0,57 | - | 114,93 | 138,92 | 423,70 | 7,50 | 94,86 | 102,36 | 526,06 |
| 900 | 59,99 | 12,26 | 72,25 | - 2,64 | 69,62 | 123,44 | 116,93 | 0,86 | - | 117,78 | 154,47 | 465,30 | 11,25 | 104,84 | 116,09 | 581,39 |
| 1.200 | 79,99 | 16,34 | 96,34 | - 3,52 | 92,82 | 123,44 | 119,49 | 1,14 | - | 120,63 | 170,02 | 506,91 | 15,00 | 114,82 | 129,82 | 636,73 |
| 1.500 | 99,99 | 20,43 | 120,42 | - 4,40 | 116,03 | 123,44 | 122,06 | 1,43 | - | 123,49 | 185,56 | 548,51 | 18,75 | 124,80 | 143,55 | 692,06 |
| 1.800 | 119,99 | 24,52 | 144,50 | - 5,27 | 139,23 | 123,44 | 124,63 | 1,71 | - | 126,34 | 201,11 | 590,12 | 22,50 | 134,78 | 157,28 | 747,39 |
| 2.100 | 139,99 | 28,60 | 168,59 | - 6,15 | 162,44 | 123,44 | 127,20 | 2,00 | - | 129,19 | 216,66 | 631,72 | 26,25 | 144,75 | 171,00 | 802,73 |
| 2.400 | 159,98 | 32,69 | 192,67 | - 7,03 | 185,64 | 123,44 | 129,77 | 2,28 | - | 132,05 | 232,20 | 673,33 | 30,00 | 154,73 | 184,73 | 858,06 |
| 2.700 | 179,98 | 36,77 | 216,76 | - 7,91 | 208,85 | 123,44 | 132,33 | 2,57 | - | 134,90 | 247,75 | 714,93 | 33,75 | 164,71 | 198,46 | 913,39 |
| 3.000 | 199,98 | 40,86 | 240,84 | - 8,79 | 232,05 | 123,44 | 134,90 | 2,85 | - | 137,75 | 263,30 | 756,54 | 37,50 | 174,69 | 212,19 | 968,72 |
| 3.300 | 219,98 | 44,95 | 264,92 | - 9,67 | 255,26 | 123,44 | 137,47 | 3,14 | - | 140,60 | 278,84 | 798,14 | 41,25 | 184,67 | 225,92 | 1.024,06 |
| 3.500 | 233,31 | 47,67 | 280,98 | - 10,26 | 270,73 | 123,44 | 139,18 | 3,33 | - | 142,51 | 289,21 | 825,88 | 43,75 | 191,32 | 235,07 | 1.060,95 |
| 3.800 | 253,31 | 51,76 | 305,06 | - 11,13 | 293,93 | 123,44 | 141,75 | 3,61 | - | 145,36 | 304,76 | 867,48 | 47,50 | 201,30 | 248,80 | 1.116,28 |
| 4.100 | 273,31 | 55,84 | 329,15 | - 12,01 | 317,14 | 123,44 | 144,32 | 3,90 | - | 148,21 | 320,30 | 909,09 | 51,25 | 211,27 | 262,52 | 1.171,61 |
| 4.500 | 299,97 | 61,29 | 361,26 | - 13,19 | 348,08 | 123,44 | 147,74 | 4,28 | - | 152,02 | 341,03 | 964,56 | 56,25 | 224,58 | 280,83 | 1.245,39 |
| 4.800 | 319,97 | 65,38 | 385,34 | - 14,06 | 371,28 | 123,44 | 150,31 | 4,56 | - | 154,87 | 356,58 | 1.006,17 | 60,00 | 234,56 | 294,56 | 1.300,72 |
| 5.100 | 339,97 | 69,46 | 409,43 | - 14,94 | 394,49 | 123,44 | 152,88 | 4,85 | - | 157,72 | 372,13 | 1.047,77 | 63,75 | 244,53 | 308,28 | 1.356,06 |
| 8.126 | 541,68 | 110,68 | 652,36 | - 23,81 | 628,55 | 123,44 | 178,78 | 7,72 | - | 186,50 | 528,94 | 1.467,43 | 101,58 | 345,18 | 446,76 | 1.914,18 |
| 11.151 | 743,33 | 151,88 | 895,20 | - 32,67 | 862,53 | 123,44 | 204,67 | 10,59 | - | 215,27 | 685,71 | 1.886,94 | 139,39 | 445,79 | 585,18 | 2.472,12 |
| 14.177 | 945,04 | 193,09 | 1.138,13 | - 41,54 | 1.096,59 | 123,44 | 230,58 | 13,47 | - | 244,04 | 842,52 | 2.306,60 | 177,21 | 546,44 | 723,65 | 3.030,25 |
| 17.203 | 1.146,75 | 234,30 | 1.381,06 | - 50,40 | 1.330,65 | 123,44 | 256,48 | 16,34 | - | 272,82 | 999,34 | 2.726,25 | 215,04 | 647,08 | 862,12 | 3.588,37 |
| 20.229 | 1.348,47 | 275,52 | 1.623,98 | - 59,27 | 1.564,71 | 123,44 | 282,38 | 19,22 | - | 301,60 | 1.156,16 | 3.145,91 | 252,86 | 747,73 | 1.000,59 | 4.146,50 |
| 23.254 | 1.550,11 | 316,72 | 1.866,83 | - 68,13 | 1.798,70 | 123,44 | 308,28 | 22,09 | - | 330,37 | 1.312,92 | 3.565,42 | 290,68 | 848,34 | 1.139,02 | 4.704,44 |
| 26.280 | 1.751,82 | 357,93 | 2.109,76 | - 77,00 | 2.032,76 | 123,44 | 334,18 | 24,97 | - | 359,14 | 1.469,74 | 3.985,08 | 328,50 | 948,99 | 1.277,49 | 5.262,56 |

Componenti (c€/kWh) del prezzo medio di riferimento

Tabella 2

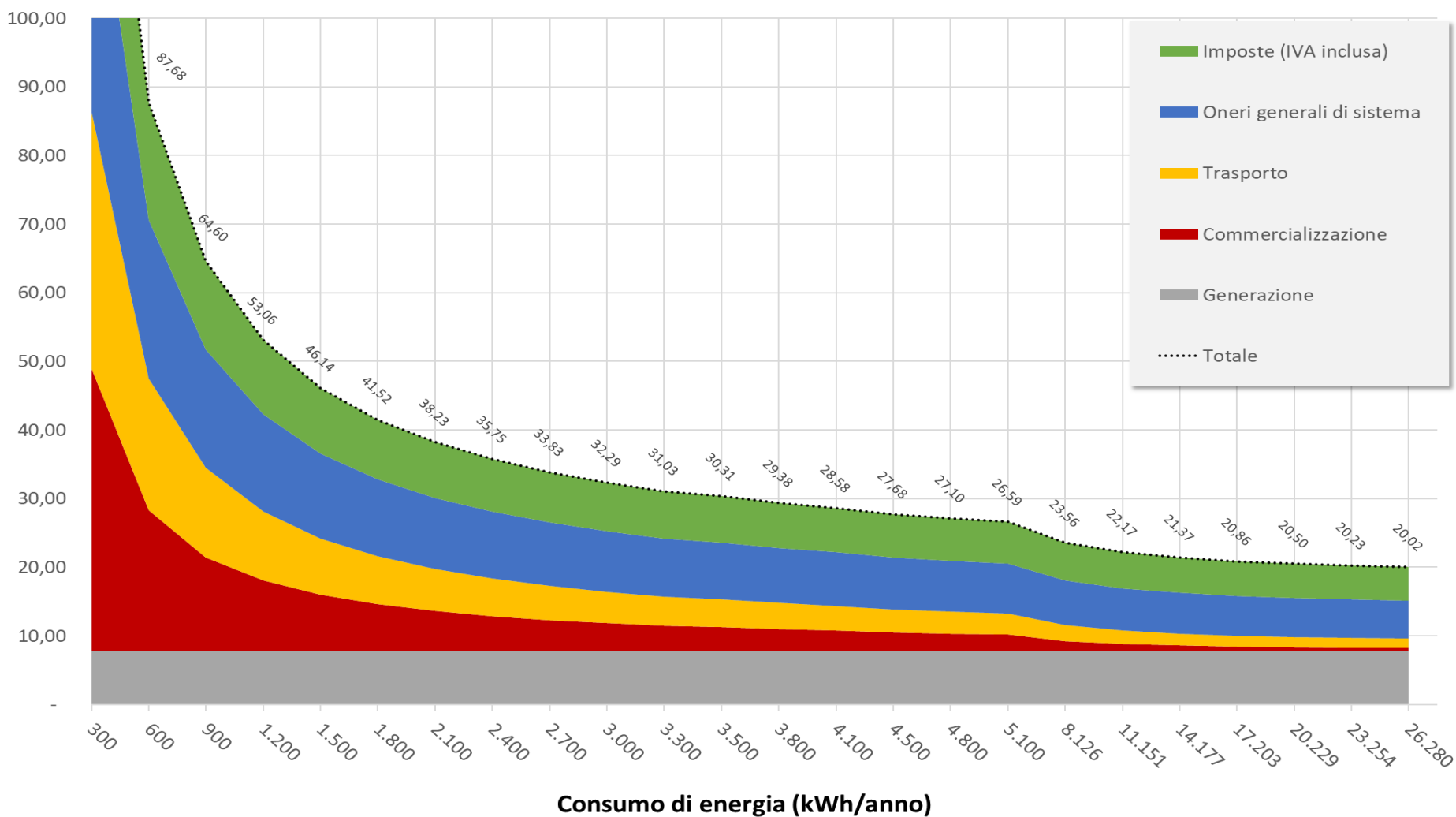
kWh/anno c€/kWh

| Consumo annuo di energia | Generazione | | | | | Comercializzazione PCV e DISPbt | Trasporto (trasmissione, distribuzione, misura) | | | | Oneri generali di sistema Asos ; Arim | Totale spesa ante imposte | Imposte | | | Totale bolletta |
|--------------------------|----------------|----------------|--------|------------------------|--------|------------------------------------|---|---------------------------|----------------------|--------|--|---------------------------|---------|-------------|--------|-----------------|
| | Prezzo energia | Dispacciamento | Totale | Perequazione esercenti | Totale | | Rete | Perequazione territoriale | Qualità del servizio | Totale | | | Accise | IVA | Totale | |
| | | | | | | | | | | | | | | | | |
| | | | | | | | | | | | | | | Asos ; Arim | | |
| 300 | 6,67 | 1,36 | 8,03 | - 0,29 | 7,74 | 41,15 | 37,26 | 0,10 | - | 37,36 | 41,13 | 127,36 | 1,25 | 28,30 | 29,55 | 156,91 |
| 600 | 6,67 | 1,36 | 8,03 | - 0,29 | 7,74 | 20,57 | 19,06 | 0,10 | - | 19,15 | 23,15 | 70,62 | 1,25 | 15,81 | 17,06 | 87,68 |
| 900 | 6,67 | 1,36 | 8,03 | - 0,29 | 7,74 | 13,72 | 12,99 | 0,10 | - | 13,09 | 17,16 | 51,70 | 1,25 | 11,65 | 12,90 | 64,60 |
| 1.200 | 6,67 | 1,36 | 8,03 | - 0,29 | 7,74 | 10,29 | 9,96 | 0,10 | - | 10,05 | 14,17 | 42,24 | 1,25 | 9,57 | 10,82 | 53,06 |
| 1.500 | 6,67 | 1,36 | 8,03 | - 0,29 | 7,74 | 8,23 | 8,14 | 0,10 | - | 8,23 | 12,37 | 36,57 | 1,25 | 8,32 | 9,57 | 46,14 |
| 1.800 | 6,67 | 1,36 | 8,03 | - 0,29 | 7,74 | 6,86 | 6,92 | 0,10 | - | 7,02 | 11,17 | 32,78 | 1,25 | 7,49 | 8,74 | 41,52 |
| 2.100 | 6,67 | 1,36 | 8,03 | - 0,29 | 7,74 | 5,88 | 6,06 | 0,10 | - | 6,15 | 10,32 | 30,08 | 1,25 | 6,89 | 8,14 | 38,23 |
| 2.400 | 6,67 | 1,36 | 8,03 | - 0,29 | 7,74 | 5,14 | 5,41 | 0,10 | - | 5,50 | 9,68 | 28,06 | 1,25 | 6,45 | 7,70 | 35,75 |
| 2.700 | 6,67 | 1,36 | 8,03 | - 0,29 | 7,74 | 4,57 | 4,90 | 0,10 | - | 5,00 | 9,18 | 26,48 | 1,25 | 6,10 | 7,35 | 33,83 |
| 3.000 | 6,67 | 1,36 | 8,03 | - 0,29 | 7,74 | 4,11 | 4,50 | 0,10 | - | 4,59 | 8,78 | 25,22 | 1,25 | 5,82 | 7,07 | 32,29 |
| 3.300 | 6,67 | 1,36 | 8,03 | - 0,29 | 7,74 | 3,74 | 4,17 | 0,10 | - | 4,26 | 8,45 | 24,19 | 1,25 | 5,60 | 6,85 | 31,03 |
| 3.500 | 6,67 | 1,36 | 8,03 | - 0,29 | 7,74 | 3,53 | 3,98 | 0,10 | - | 4,07 | 8,26 | 23,60 | 1,25 | 5,47 | 6,72 | 30,31 |
| 3.800 | 6,67 | 1,36 | 8,03 | - 0,29 | 7,74 | 3,25 | 3,73 | 0,10 | - | 3,83 | 8,02 | 22,83 | 1,25 | 5,30 | 6,55 | 29,38 |
| 4.100 | 6,67 | 1,36 | 8,03 | - 0,29 | 7,74 | 3,01 | 3,52 | 0,10 | - | 3,61 | 7,81 | 22,17 | 1,25 | 5,15 | 6,40 | 28,58 |
| 4.500 | 6,67 | 1,36 | 8,03 | - 0,29 | 7,74 | 2,74 | 3,28 | 0,10 | - | 3,38 | 7,58 | 21,43 | 1,25 | 4,99 | 6,24 | 27,68 |
| 4.800 | 6,67 | 1,36 | 8,03 | - 0,29 | 7,74 | 2,57 | 3,13 | 0,10 | - | 3,23 | 7,43 | 20,96 | 1,25 | 4,89 | 6,14 | 27,10 |
| 5.100 | 6,67 | 1,36 | 8,03 | - 0,29 | 7,74 | 2,42 | 3,00 | 0,10 | - | 3,09 | 7,30 | 20,54 | 1,25 | 4,79 | 6,04 | 26,59 |
| 8.126 | 6,67 | 1,36 | 8,03 | - 0,29 | 7,74 | 1,52 | 2,20 | 0,10 | - | 2,30 | 6,51 | 18,06 | 1,25 | 4,25 | 5,50 | 23,56 |
| 11.151 | 6,67 | 1,36 | 8,03 | - 0,29 | 7,74 | 1,11 | 1,84 | 0,10 | - | 1,93 | 6,15 | 16,92 | 1,25 | 4,00 | 5,25 | 22,17 |
| 14.177 | 6,67 | 1,36 | 8,03 | - 0,29 | 7,74 | 0,87 | 1,63 | 0,10 | - | 1,72 | 5,94 | 16,27 | 1,25 | 3,85 | 5,10 | 21,37 |
| 17.203 | 6,67 | 1,36 | 8,03 | - 0,29 | 7,74 | 0,72 | 1,49 | 0,10 | - | 1,59 | 5,81 | 15,85 | 1,25 | 3,76 | 5,01 | 20,86 |
| 20.229 | 6,67 | 1,36 | 8,03 | - 0,29 | 7,74 | 0,61 | 1,40 | 0,10 | - | 1,49 | 5,72 | 15,55 | 1,25 | 3,70 | 4,95 | 20,50 |
| 23.254 | 6,67 | 1,36 | 8,03 | - 0,29 | 7,74 | 0,53 | 1,33 | 0,10 | - | 1,42 | 5,65 | 15,33 | 1,25 | 3,65 | 4,90 | 20,23 |
| 26.280 | 6,67 | 1,36 | 8,03 | - 0,29 | 7,74 | 0,47 | 1,27 | 0,10 | - | 1,37 | 5,59 | 15,16 | 1,25 | 3,61 | 4,86 | 20,02 |

Componenti del prezzo medio di riferimento

Grafico 1

cEuro/kWh



Componenti del costo (€/anno) della fornitura al variare del consumo

Tabella 3

kWh/anno €/anno

| Consumo annuo di energia | Generazione | | | | | Commercializ- zazione PCV e DISPbt | Trasporto (trasmissione, distribuzione, misura) | | | | Oneri generali di sistema Asos ; Arim | Totale spesa ante imposte | Imposte | | | Totale bolletta |
|--------------------------------|-------------------|---------------------|----------|---------------------------|----------|--|---|------------------------------|-------------------------|--------|---|------------------------------|---------|----------|----------|--------------------|
| | Prezzo energia | Dispacciamen- to | Totale | Perequazione esercenti | Totale | | Rete | Perequazione territoriale | Qualità del servizio | Totale | | | Accise | IVA | Totale | |
| | PE | PD | PED | PPE | | | TRAS, DIS, MIS | UC3 | UC6 | | | | | | | |
| 600 | 40,00 | 8,17 | 48,17 | - 1,76 | 46,41 | 123,44 | 217,47 | 0,57 | - | 218,04 | 240,72 | 628,61 | 7,50 | 139,94 | 147,44 | 776,05 |
| 1.200 | 79,99 | 16,34 | 96,34 | - 3,52 | 92,82 | 123,44 | 222,61 | 1,14 | - | 223,75 | 271,81 | 711,82 | 15,00 | 159,90 | 174,90 | 886,72 |
| 1.800 | 119,99 | 24,52 | 144,50 | - 5,27 | 139,23 | 123,44 | 227,74 | 1,71 | - | 229,45 | 302,91 | 795,03 | 22,50 | 179,86 | 202,36 | 997,39 |
| 2.400 | 159,98 | 32,69 | 192,67 | - 7,03 | 185,64 | 123,44 | 232,88 | 2,28 | - | 235,16 | 334,00 | 878,24 | 30,00 | 199,81 | 229,81 | 1.108,05 |
| 3.000 | 199,98 | 40,86 | 240,84 | - 8,79 | 232,05 | 123,44 | 238,02 | 2,85 | - | 240,87 | 365,09 | 961,45 | 37,50 | 219,77 | 257,27 | 1.218,72 |
| 3.600 | 239,98 | 49,03 | 289,01 | - 10,55 | 278,46 | 123,44 | 243,15 | 3,42 | - | 246,57 | 396,19 | 1.044,66 | 45,00 | 239,72 | 284,72 | 1.329,38 |
| 4.200 | 279,97 | 57,20 | 337,18 | - 12,31 | 324,87 | 123,44 | 248,29 | 3,99 | - | 252,28 | 427,28 | 1.127,87 | 52,50 | 259,68 | 312,18 | 1.440,05 |
| 4.800 | 319,97 | 65,38 | 385,34 | - 14,06 | 371,28 | 123,44 | 253,42 | 4,56 | - | 257,98 | 458,38 | 1.211,08 | 60,00 | 279,64 | 339,64 | 1.550,72 |
| 5.400 | 359,96 | 73,55 | 433,51 | - 15,82 | 417,69 | 123,44 | 258,56 | 5,13 | - | 263,69 | 489,47 | 1.294,29 | 67,50 | 299,59 | 367,09 | 1.661,38 |
| 6.000 | 399,96 | 81,72 | 481,68 | - 17,58 | 464,10 | 123,44 | 263,70 | 5,70 | - | 269,40 | 520,56 | 1.377,50 | 75,00 | 319,55 | 394,55 | 1.772,05 |
| 6.600 | 439,96 | 89,89 | 529,85 | - 19,34 | 510,51 | 123,44 | 268,83 | 6,27 | - | 275,10 | 551,66 | 1.460,71 | 82,50 | 339,51 | 422,01 | 1.882,71 |
| 7.000 | 466,62 | 95,34 | 561,96 | - 20,51 | 541,45 | 123,44 | 272,26 | 6,65 | - | 278,91 | 572,39 | 1.516,18 | 87,50 | 352,81 | 440,31 | 1.956,49 |
| 7.600 | 506,62 | 103,51 | 610,13 | - 22,27 | 587,86 | 123,44 | 277,39 | 7,22 | - | 284,61 | 603,48 | 1.599,39 | 95,00 | 372,77 | 467,77 | 2.067,16 |
| 8.200 | 546,61 | 111,68 | 658,30 | - 24,03 | 634,27 | 123,44 | 282,53 | 7,79 | - | 290,32 | 634,57 | 1.682,60 | 102,50 | 392,72 | 495,22 | 2.177,82 |
| 9.000 | 599,94 | 122,58 | 722,52 | - 26,37 | 696,15 | 123,44 | 289,38 | 8,55 | - | 297,93 | 676,03 | 1.793,55 | 112,50 | 419,33 | 531,83 | 2.325,38 |
| 9.600 | 639,94 | 130,75 | 770,69 | - 28,13 | 742,56 | 123,44 | 294,51 | 9,12 | - | 303,63 | 707,13 | 1.876,76 | 120,00 | 439,29 | 559,29 | 2.436,04 |
| 10.200 | 679,93 | 138,92 | 818,86 | - 29,89 | 788,97 | 123,44 | 299,65 | 9,69 | - | 309,34 | 738,22 | 1.959,97 | 127,50 | 459,24 | 586,74 | 2.546,71 |
| 16.251 | 1.083,32 | 221,34 | 1.304,66 | - 47,62 | 1.257,05 | 123,44 | 351,45 | 15,44 | - | 366,89 | 1.051,82 | 2.799,20 | 203,14 | 660,51 | 863,66 | 3.662,85 |
| 22.303 | 1.486,71 | 303,76 | 1.790,47 | - 65,35 | 1.725,13 | 123,44 | 403,25 | 21,19 | - | 424,44 | 1.365,43 | 3.638,43 | 278,79 | 861,79 | 1.140,57 | 4.779,00 |
| 28.354 | 1.890,10 | 386,19 | 2.276,28 | - 83,08 | 2.193,20 | 123,44 | 455,05 | 26,94 | - | 481,99 | 1.679,03 | 4.477,66 | 354,43 | 1.063,06 | 1.417,49 | 5.895,14 |
| 34.406 | 2.293,48 | 468,61 | 2.762,09 | - 100,81 | 2.661,28 | 123,44 | 506,85 | 32,69 | - | 539,53 | 1.992,63 | 5.316,89 | 430,07 | 1.264,33 | 1.694,40 | 7.011,29 |
| 40.457 | 2.696,87 | 551,03 | 3.247,90 | - 118,54 | 3.129,36 | 123,44 | 558,65 | 38,43 | - | 597,08 | 2.306,24 | 6.156,12 | 505,71 | 1.465,60 | 1.971,32 | 8.127,43 |
| 46.509 | 3.100,26 | 633,45 | 3.733,71 | - 136,27 | 3.597,44 | 123,44 | 610,45 | 44,18 | - | 654,63 | 2.619,84 | 6.995,35 | 581,36 | 1.666,88 | 2.248,23 | 9.243,58 |
| 52.560 | 3.503,65 | 715,87 | 4.219,52 | - 154,00 | 4.065,52 | 123,44 | 662,25 | 49,93 | - | 712,18 | 2.933,44 | 7.834,58 | 657,00 | 1.868,15 | 2.525,15 | 10.359,73 |

Componenti (c€/kWh) del prezzo medio di riferimento

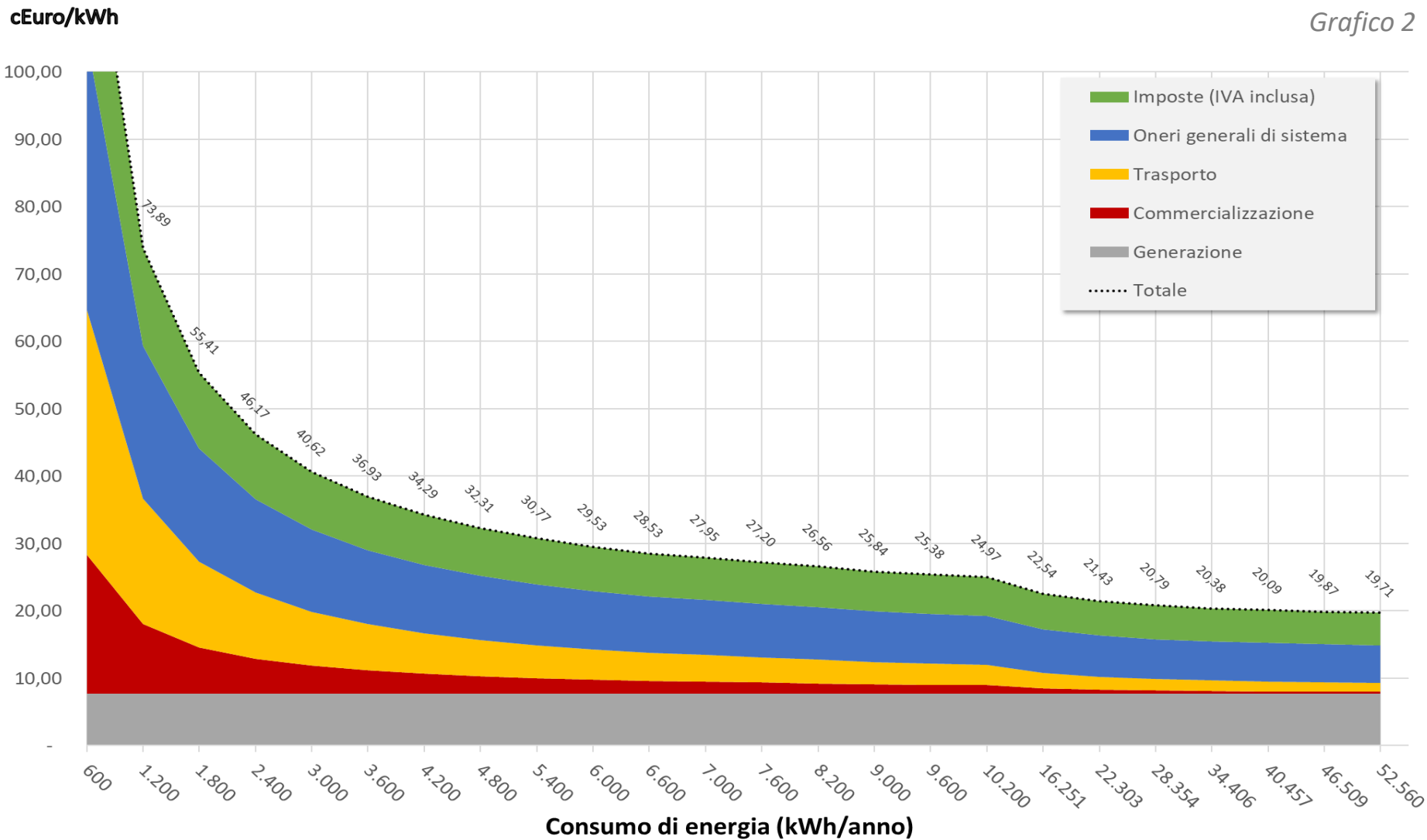
Tabella 4

kWh/anno c€/kWh

| Consumo annuo di energia | Generazione | | | | | Commercializzazione | Trasporto (trasmissione, distribuzione, misura) | | | | Oneri generali di sistema | Totale spesa ante imposte | Imposte | | | Totale bolletta |
|--------------------------|----------------|----------------|--------|------------------------|--------|---------------------|---|------|---------------------------|----------------------|---------------------------|---------------------------|---------|-------------|--------|-----------------|
| | Prezzo energia | Dispacciamento | Totale | Perequazione esercenti | Totale | | PCV e DISPbt | Rete | Perequazione territoriale | Qualità del servizio | | | Totale | Asos ; Arim | Accise | |
| | PE | PD | PED | PPE | | TRAS, DIS, MIS | | UC3 | UC6 | | | | | | | |
| 600 | 6,67 | 1,36 | 8,03 | - 0,29 | 7,74 | 20,57 | 36,25 | 0,10 | - | 36,34 | 40,12 | 104,77 | 1,25 | 23,32 | 24,57 | 129,34 |
| 1.200 | 6,67 | 1,36 | 8,03 | - 0,29 | 7,74 | 10,29 | 18,55 | 0,10 | - | 18,65 | 22,65 | 59,32 | 1,25 | 13,33 | 14,58 | 73,89 |
| 1.800 | 6,67 | 1,36 | 8,03 | - 0,29 | 7,74 | 6,86 | 12,65 | 0,10 | - | 12,75 | 16,83 | 44,17 | 1,25 | 9,99 | 11,24 | 55,41 |
| 2.400 | 6,67 | 1,36 | 8,03 | - 0,29 | 7,74 | 5,14 | 9,70 | 0,10 | - | 9,80 | 13,92 | 36,59 | 1,25 | 8,33 | 9,58 | 46,17 |
| 3.000 | 6,67 | 1,36 | 8,03 | - 0,29 | 7,74 | 4,11 | 7,93 | 0,10 | - | 8,03 | 12,17 | 32,05 | 1,25 | 7,33 | 8,58 | 40,62 |
| 3.600 | 6,67 | 1,36 | 8,03 | - 0,29 | 7,74 | 3,43 | 6,75 | 0,10 | - | 6,85 | 11,01 | 29,02 | 1,25 | 6,66 | 7,91 | 36,93 |
| 4.200 | 6,67 | 1,36 | 8,03 | - 0,29 | 7,74 | 2,94 | 5,91 | 0,10 | - | 6,01 | 10,17 | 26,85 | 1,25 | 6,18 | 7,43 | 34,29 |
| 4.800 | 6,67 | 1,36 | 8,03 | - 0,29 | 7,74 | 2,57 | 5,28 | 0,10 | - | 5,37 | 9,55 | 25,23 | 1,25 | 5,83 | 7,08 | 32,31 |
| 5.400 | 6,67 | 1,36 | 8,03 | - 0,29 | 7,74 | 2,29 | 4,79 | 0,10 | - | 4,88 | 9,06 | 23,97 | 1,25 | 5,55 | 6,80 | 30,77 |
| 6.000 | 6,67 | 1,36 | 8,03 | - 0,29 | 7,74 | 2,06 | 4,39 | 0,10 | - | 4,49 | 8,68 | 22,96 | 1,25 | 5,33 | 6,58 | 29,53 |
| 6.600 | 6,67 | 1,36 | 8,03 | - 0,29 | 7,74 | 1,87 | 4,07 | 0,10 | - | 4,17 | 8,36 | 22,13 | 1,25 | 5,14 | 6,39 | 28,53 |
| 7.000 | 6,67 | 1,36 | 8,03 | - 0,29 | 7,74 | 1,76 | 3,89 | 0,10 | - | 3,98 | 8,18 | 21,66 | 1,25 | 5,04 | 6,29 | 27,95 |
| 7.600 | 6,67 | 1,36 | 8,03 | - 0,29 | 7,74 | 1,62 | 3,65 | 0,10 | - | 3,74 | 7,94 | 21,04 | 1,25 | 4,90 | 6,15 | 27,20 |
| 8.200 | 6,67 | 1,36 | 8,03 | - 0,29 | 7,74 | 1,51 | 3,45 | 0,10 | - | 3,54 | 7,74 | 20,52 | 1,25 | 4,79 | 6,04 | 26,56 |
| 9.000 | 6,67 | 1,36 | 8,03 | - 0,29 | 7,74 | 1,37 | 3,22 | 0,10 | - | 3,31 | 7,51 | 19,93 | 1,25 | 4,66 | 5,91 | 25,84 |
| 9.600 | 6,67 | 1,36 | 8,03 | - 0,29 | 7,74 | 1,29 | 3,07 | 0,10 | - | 3,16 | 7,37 | 19,55 | 1,25 | 4,58 | 5,83 | 25,38 |
| 10.200 | 6,67 | 1,36 | 8,03 | - 0,29 | 7,74 | 1,21 | 2,94 | 0,10 | - | 3,03 | 7,24 | 19,22 | 1,25 | 4,50 | 5,75 | 24,97 |
| 16.251 | 6,67 | 1,36 | 8,03 | - 0,29 | 7,74 | 0,76 | 2,16 | 0,10 | - | 2,26 | 6,47 | 17,22 | 1,25 | 4,06 | 5,31 | 22,54 |
| 22.303 | 6,67 | 1,36 | 8,03 | - 0,29 | 7,73 | 0,55 | 1,81 | 0,10 | - | 1,90 | 6,12 | 16,31 | 1,25 | 3,86 | 5,11 | 21,43 |
| 28.354 | 6,67 | 1,36 | 8,03 | - 0,29 | 7,74 | 0,44 | 1,60 | 0,10 | - | 1,70 | 5,92 | 15,79 | 1,25 | 3,75 | 5,00 | 20,79 |
| 34.406 | 6,67 | 1,36 | 8,03 | - 0,29 | 7,73 | 0,36 | 1,47 | 0,10 | - | 1,57 | 5,79 | 15,45 | 1,25 | 3,67 | 4,92 | 20,38 |
| 40.457 | 6,67 | 1,36 | 8,03 | - 0,29 | 7,74 | 0,31 | 1,38 | 0,10 | - | 1,48 | 5,70 | 15,22 | 1,25 | 3,62 | 4,87 | 20,09 |
| 46.509 | 6,67 | 1,36 | 8,03 | - 0,29 | 7,73 | 0,27 | 1,31 | 0,10 | - | 1,41 | 5,63 | 15,04 | 1,25 | 3,58 | 4,83 | 19,87 |
| 52.560 | 6,67 | 1,36 | 8,03 | - 0,29 | 7,74 | 0,23 | 1,26 | 0,10 | - | 1,35 | 5,58 | 14,91 | 1,25 | 3,55 | 4,80 | 19,71 |

Componenti del prezzo medio di riferimento

Grafico 2



Componenti del costo (€/anno) della fornitura al variare del consumo

Tabella 5

kWh/anno €/anno

| Consumo annuo di energia | Generazione | | | | | Commercializzazione | Trasporto (trasmissione, distribuzione, misura) | | | | Oneri generali di sistema Asos ; Arim | Totale spesa ante imposte | Imposte | | | Totale bolletta |
|--------------------------|----------------|----------------|----------|------------------------|----------|---------------------|---|---------------------------|----------------------|----------|--|---------------------------|----------|----------|----------|-----------------|
| | Prezzo energia | Dispacciamento | Totale | Perequazione esercenti | Totale | | Rete | Perequazione territoriale | Qualità del servizio | Totale | | | Accise | IVA | Totale | |
| | PE | PD | PED | PPE | | PCV e DISPbt | TRAS, DIS, MIS | UC3 | UC6 | | | | | | | |
| 1.000 | 66,66 | 13,62 | 80,28 | - 2,93 | 77,35 | 123,44 | 346,30 | 0,95 | - | 347,25 | 385,25 | 933,28 | 12,50 | 208,07 | 220,57 | 1.153,86 |
| 2.000 | 133,32 | 27,24 | 160,56 | - 5,86 | 154,70 | 123,44 | 354,86 | 1,90 | - | 356,76 | 437,07 | 1.071,97 | 25,00 | 241,33 | 266,33 | 1.338,30 |
| 3.000 | 199,98 | 40,86 | 240,84 | - 8,79 | 232,05 | 123,44 | 363,42 | 2,85 | - | 366,27 | 488,90 | 1.210,65 | 37,50 | 274,59 | 312,09 | 1.522,74 |
| 4.000 | 266,64 | 54,48 | 321,12 | - 11,72 | 309,40 | 123,44 | 371,98 | 3,80 | - | 375,78 | 540,72 | 1.349,33 | 50,00 | 307,85 | 357,85 | 1.707,19 |
| 5.000 | 333,30 | 68,10 | 401,40 | - 14,65 | 386,75 | 123,44 | 380,54 | 4,75 | - | 385,29 | 592,54 | 1.488,02 | 62,50 | 341,11 | 403,61 | 1.891,63 |
| 6.000 | 399,96 | 81,72 | 481,68 | - 17,58 | 464,10 | 123,44 | 389,10 | 5,70 | - | 394,80 | 644,36 | 1.626,70 | 75,00 | 374,37 | 449,37 | 2.076,07 |
| 7.000 | 466,62 | 95,34 | 561,96 | - 20,51 | 541,45 | 123,44 | 397,66 | 6,65 | - | 404,31 | 696,19 | 1.765,38 | 87,50 | 407,63 | 495,13 | 2.260,52 |
| 8.000 | 533,28 | 108,96 | 642,24 | - 23,44 | 618,80 | 123,44 | 406,22 | 7,60 | - | 413,82 | 748,01 | 1.904,07 | 100,00 | 440,89 | 540,89 | 2.444,96 |
| 9.000 | 599,94 | 122,58 | 722,52 | - 26,37 | 696,15 | 123,44 | 414,78 | 8,55 | - | 423,33 | 799,83 | 2.042,75 | 112,50 | 474,15 | 586,65 | 2.629,40 |
| 10.000 | 666,60 | 136,20 | 802,80 | - 29,30 | 773,50 | 123,44 | 423,34 | 9,50 | - | 432,84 | 851,66 | 2.181,43 | 125,00 | 507,41 | 632,41 | 2.813,85 |
| 11.000 | 733,26 | 149,82 | 883,08 | - 32,23 | 850,85 | 123,44 | 431,90 | 10,45 | - | 442,35 | 903,48 | 2.320,11 | 137,50 | 540,68 | 678,18 | 2.998,29 |
| 11.667 | 777,70 | 158,90 | 936,60 | - 34,18 | 902,42 | 123,44 | 437,60 | 11,08 | - | 448,69 | 938,03 | 2.412,57 | 145,83 | 562,85 | 708,68 | 3.121,25 |
| 12.667 | 844,36 | 172,52 | 1.016,88 | - 37,11 | 979,77 | 123,44 | 446,16 | 12,03 | - | 458,20 | 989,85 | 2.551,25 | 158,33 | 596,11 | 754,44 | 3.305,69 |
| 13.667 | 911,02 | 186,14 | 1.097,16 | - 40,04 | 1.057,12 | 123,44 | 454,72 | 12,98 | - | 467,71 | 1.041,67 | 2.689,94 | 170,83 | 629,37 | 800,20 | 3.490,14 |
| 15.000 | 999,90 | 204,30 | 1.204,20 | - 43,95 | 1.160,25 | 123,44 | 466,14 | 14,25 | - | 480,39 | 1.110,77 | 2.874,85 | 187,50 | 673,72 | 861,22 | 3.736,06 |
| 16.000 | 1.066,56 | 217,92 | 1.284,48 | - 46,88 | 1.237,60 | 123,44 | 474,70 | 15,20 | - | 489,90 | 1.162,59 | 3.013,53 | 200,00 | 706,98 | 906,98 | 3.920,51 |
| 17.000 | 1.133,22 | 231,54 | 1.364,76 | - 49,81 | 1.314,95 | 123,44 | 483,26 | 16,15 | - | 499,41 | 1.214,42 | 3.152,21 | 212,50 | 740,24 | 952,74 | 4.104,95 |
| 27.086 | 1.805,53 | 368,91 | 2.174,44 | - 79,36 | 2.095,08 | 123,44 | 569,59 | 25,73 | - | 595,32 | 1.737,09 | 4.550,93 | 338,57 | 1.075,69 | 1.414,26 | 5.965,19 |
| 37.171 | 2.477,85 | 506,27 | 2.984,12 | - 108,91 | 2.875,21 | 123,44 | 655,92 | 35,31 | - | 691,24 | 2.259,76 | 5.949,65 | 464,64 | 1.411,14 | 1.875,79 | 7.825,43 |
| 47.257 | 3.150,16 | 643,64 | 3.793,80 | - 138,46 | 3.655,34 | 123,44 | 742,26 | 44,89 | - | 787,15 | 2.782,43 | 7.348,36 | 590,71 | 1.746,60 | 2.337,31 | 9.685,67 |
| 57.343 | 3.822,47 | 781,01 | 4.603,48 | - 168,01 | 4.435,47 | 123,44 | 828,59 | 54,48 | - | 883,07 | 3.305,10 | 8.747,08 | 716,79 | 2.082,05 | 2.798,84 | 11.545,92 |
| 67.429 | 4.494,79 | 918,38 | 5.413,17 | - 197,57 | 5.215,60 | 123,44 | 914,93 | 64,06 | - | 978,98 | 3.827,78 | 10.145,80 | 842,86 | 2.417,50 | 3.260,36 | 13.406,16 |
| 77.514 | 5.167,10 | 1.055,74 | 6.222,85 | - 227,12 | 5.995,73 | 123,44 | 1.001,26 | 73,64 | - | 1.074,90 | 4.350,45 | 11.544,51 | 968,93 | 2.752,96 | 3.721,89 | 15.266,40 |
| 87.600 | 5.839,42 | 1.193,11 | 7.032,53 | - 256,67 | 6.775,86 | 123,44 | 1.087,59 | 83,22 | - | 1.170,81 | 4.873,12 | 12.943,23 | 1.095,00 | 3.088,41 | 4.183,41 | 17.126,64 |

Componenti (c€/kWh) del prezzo medio di riferimento

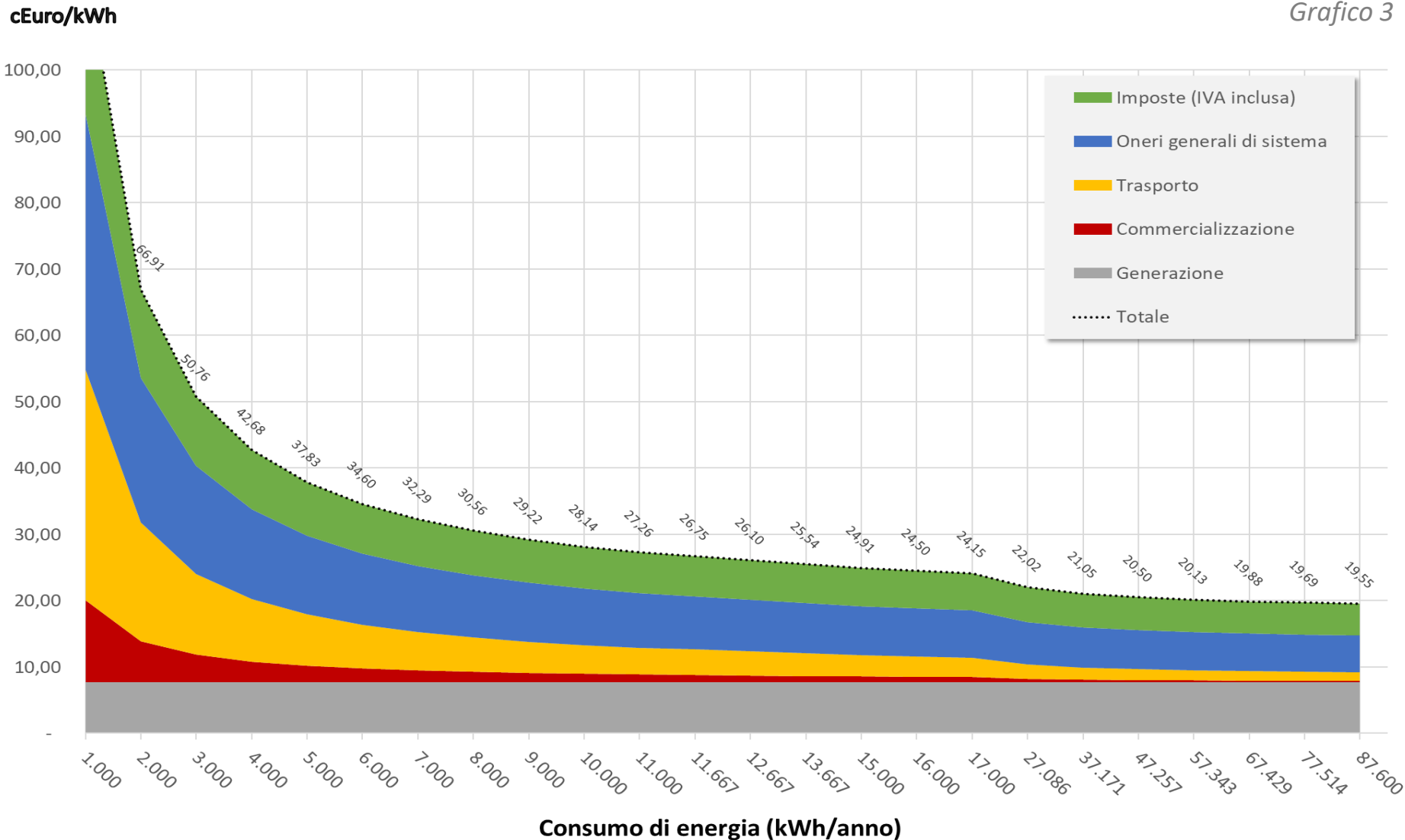
Tabella 6

kWh/anno c€/kWh

| Consumo annuo di energia | Generazione | | | | | Commercializzazione | Trasporto (trasmissione, distribuzione, misura) | | | | Oneri generali di sistema | Totale spesa ante imposte | Imposte | | | Totale bolletta |
|--------------------------|----------------|----------------|--------|------------------------|--------|---------------------|---|---------------------------|----------------------|--------|---------------------------|---------------------------|-------------|--------|-------|-----------------|
| | Prezzo energia | Dispacciamento | Totale | Perequazione esercenti | Totale | | Rete | Perequazione territoriale | Qualità del servizio | Totale | | | Asos ; Arim | Accise | IVA | |
| | PE | PD | PED | PPE | | TRAS, DIS, MIS | UC3 | UC6 | | | | | | | | |
| 1.000 | 6,67 | 1,36 | 8,03 | - 0,29 | 7,74 | 12,34 | 34,63 | 0,10 | - | 34,72 | 38,52 | 93,33 | 1,25 | 20,81 | 22,06 | 115,39 |
| 2.000 | 6,67 | 1,36 | 8,03 | - 0,29 | 7,74 | 6,17 | 17,74 | 0,10 | - | 17,84 | 21,85 | 53,60 | 1,25 | 12,07 | 13,32 | 66,91 |
| 3.000 | 6,67 | 1,36 | 8,03 | - 0,29 | 7,74 | 4,11 | 12,11 | 0,10 | - | 12,21 | 16,30 | 40,36 | 1,25 | 9,15 | 10,40 | 50,76 |
| 4.000 | 6,67 | 1,36 | 8,03 | - 0,29 | 7,74 | 3,09 | 9,30 | 0,10 | - | 9,39 | 13,52 | 33,73 | 1,25 | 7,70 | 8,95 | 42,68 |
| 5.000 | 6,67 | 1,36 | 8,03 | - 0,29 | 7,74 | 2,47 | 7,61 | 0,10 | - | 7,71 | 11,85 | 29,76 | 1,25 | 6,82 | 8,07 | 37,83 |
| 6.000 | 6,67 | 1,36 | 8,03 | - 0,29 | 7,74 | 2,06 | 6,48 | 0,10 | - | 6,58 | 10,74 | 27,11 | 1,25 | 6,24 | 7,49 | 34,60 |
| 7.000 | 6,67 | 1,36 | 8,03 | - 0,29 | 7,74 | 1,76 | 5,68 | 0,10 | - | 5,78 | 9,95 | 25,22 | 1,25 | 5,82 | 7,07 | 32,29 |
| 8.000 | 6,67 | 1,36 | 8,03 | - 0,29 | 7,74 | 1,54 | 5,08 | 0,10 | - | 5,17 | 9,35 | 23,80 | 1,25 | 5,51 | 6,76 | 30,56 |
| 9.000 | 6,67 | 1,36 | 8,03 | - 0,29 | 7,74 | 1,37 | 4,61 | 0,10 | - | 4,70 | 8,89 | 22,70 | 1,25 | 5,27 | 6,52 | 29,22 |
| 10.000 | 6,67 | 1,36 | 8,03 | - 0,29 | 7,74 | 1,23 | 4,23 | 0,10 | - | 4,33 | 8,52 | 21,81 | 1,25 | 5,07 | 6,32 | 28,14 |
| 11.000 | 6,67 | 1,36 | 8,03 | - 0,29 | 7,74 | 1,12 | 3,93 | 0,10 | - | 4,02 | 8,21 | 21,09 | 1,25 | 4,92 | 6,17 | 27,26 |
| 11.667 | 6,67 | 1,36 | 8,03 | - 0,29 | 7,74 | 1,06 | 3,75 | 0,10 | - | 3,85 | 8,04 | 20,68 | 1,25 | 4,82 | 6,07 | 26,75 |
| 12.667 | 6,67 | 1,36 | 8,03 | - 0,29 | 7,74 | 0,97 | 3,52 | 0,10 | - | 3,62 | 7,81 | 20,14 | 1,25 | 4,71 | 5,96 | 26,10 |
| 13.667 | 6,67 | 1,36 | 8,03 | - 0,29 | 7,74 | 0,90 | 3,33 | 0,10 | - | 3,42 | 7,62 | 19,68 | 1,25 | 4,61 | 5,86 | 25,54 |
| 15.000 | 6,67 | 1,36 | 8,03 | - 0,29 | 7,74 | 0,82 | 3,11 | 0,10 | - | 3,20 | 7,41 | 19,17 | 1,25 | 4,49 | 5,74 | 24,91 |
| 16.000 | 6,67 | 1,36 | 8,03 | - 0,29 | 7,74 | 0,77 | 2,97 | 0,10 | - | 3,06 | 7,27 | 18,83 | 1,25 | 4,42 | 5,67 | 24,50 |
| 17.000 | 6,67 | 1,36 | 8,03 | - 0,29 | 7,74 | 0,73 | 2,84 | 0,10 | - | 2,94 | 7,14 | 18,54 | 1,25 | 4,35 | 5,60 | 24,15 |
| 27.086 | 6,67 | 1,36 | 8,03 | - 0,29 | 7,74 | 0,46 | 2,10 | 0,10 | - | 2,20 | 6,41 | 16,80 | 1,25 | 3,97 | 5,22 | 22,02 |
| 37.171 | 6,67 | 1,36 | 8,03 | - 0,29 | 7,74 | 0,33 | 1,76 | 0,10 | - | 1,86 | 6,08 | 16,01 | 1,25 | 3,80 | 5,05 | 21,05 |
| 47.257 | 6,67 | 1,36 | 8,03 | - 0,29 | 7,74 | 0,26 | 1,57 | 0,10 | - | 1,67 | 5,89 | 15,55 | 1,25 | 3,70 | 4,95 | 20,50 |
| 57.343 | 6,67 | 1,36 | 8,03 | - 0,29 | 7,74 | 0,22 | 1,44 | 0,10 | - | 1,54 | 5,76 | 15,25 | 1,25 | 3,63 | 4,88 | 20,13 |
| 67.429 | 6,67 | 1,36 | 8,03 | - 0,29 | 7,74 | 0,18 | 1,36 | 0,10 | - | 1,45 | 5,68 | 15,05 | 1,25 | 3,59 | 4,84 | 19,88 |
| 77.514 | 6,67 | 1,36 | 8,03 | - 0,29 | 7,74 | 0,16 | 1,29 | 0,10 | - | 1,39 | 5,61 | 14,89 | 1,25 | 3,55 | 4,80 | 19,69 |
| 87.600 | 6,67 | 1,36 | 8,03 | - 0,29 | 7,74 | 0,14 | 1,24 | 0,10 | - | 1,34 | 5,56 | 14,78 | 1,25 | 3,53 | 4,78 | 19,55 |

Componenti del prezzo medio di riferimento

Grafico 3



Componenti del costo (€/anno) della fornitura al variare del consumo

Tabella 7

kWh/anno €/anno

| Consumo annuo di energia | Generazione | | | | | Commercializzazione | Trasporto (trasmissione, distribuzione, misura) | | | | Oneri generali di sistema Asos ; Arim | Totale spesa ante imposte | Imposte | | | Totale bolletta |
|--------------------------|----------------|----------------|-----------|------------------------|-----------|---------------------|---|---------------------------|----------------------|----------|--|---------------------------|----------|----------|-----------|-----------------|
| | Prezzo energia | Dispacciamento | Totale | Perequazione esercenti | Totale | | Rete | Perequazione territoriale | Qualità del servizio | Totale | | | Accise | IVA | Totale | |
| | PE | PD | PED | PPE | | PCV e DISPbt | TRAS, DIS, MIS | UC3 | UC6 | | | | | | | |
| 3.000 | 199,98 | 40,86 | 240,84 | - 8,79 | 232,05 | 123,44 | 940,46 | 2,85 | - | 943,31 | 1.017,16 | 2.315,95 | 37,50 | 517,76 | 555,26 | 2.871,21 |
| 6.000 | 399,96 | 81,72 | 481,68 | - 17,58 | 464,10 | 123,44 | 966,08 | 5,70 | - | 971,78 | 1.164,50 | 2.723,81 | 75,00 | 615,74 | 690,74 | 3.414,55 |
| 9.000 | 599,94 | 122,58 | 722,52 | - 26,37 | 696,15 | 123,44 | 991,70 | 8,55 | - | 1.000,25 | 1.311,84 | 3.131,67 | 112,50 | 713,72 | 826,22 | 3.957,89 |
| 12.000 | 799,92 | 163,44 | 963,36 | - 35,16 | 928,20 | 123,44 | 1.017,32 | 11,40 | - | 1.028,72 | 1.459,18 | 3.539,53 | 150,00 | 811,70 | 961,70 | 4.501,23 |
| 15.000 | 999,90 | 204,30 | 1.204,20 | - 43,95 | 1.160,25 | 123,44 | 1.042,94 | 14,25 | - | 1.057,19 | 1.606,52 | 3.947,39 | 187,50 | 909,68 | 1.097,18 | 5.044,57 |
| 18.000 | 1.199,88 | 245,16 | 1.445,04 | - 52,74 | 1.392,30 | 123,44 | 1.068,56 | 17,10 | - | 1.085,66 | 1.753,86 | 4.355,25 | 225,00 | 1.007,65 | 1.232,65 | 5.587,90 |
| 21.000 | 1.399,86 | 286,02 | 1.685,88 | - 61,53 | 1.624,35 | 123,44 | 1.094,18 | 19,95 | - | 1.114,13 | 1.901,19 | 4.763,11 | 262,50 | 1.105,63 | 1.368,13 | 6.131,24 |
| 24.000 | 1.599,84 | 326,88 | 1.926,72 | - 70,32 | 1.856,40 | 123,44 | 1.119,80 | 22,80 | - | 1.142,60 | 2.048,53 | 5.170,97 | 300,00 | 1.203,61 | 1.503,61 | 6.674,58 |
| 27.000 | 1.799,82 | 367,74 | 2.167,56 | - 79,11 | 2.088,45 | 123,44 | 1.145,42 | 25,65 | - | 1.171,07 | 2.195,87 | 5.578,83 | 337,50 | 1.301,59 | 1.639,09 | 7.217,92 |
| 30.000 | 1.999,80 | 408,60 | 2.408,40 | - 87,90 | 2.320,50 | 123,44 | 1.171,04 | 28,50 | - | 1.199,54 | 2.343,21 | 5.986,68 | 375,00 | 1.399,57 | 1.774,57 | 7.761,26 |
| 33.000 | 2.199,78 | 449,46 | 2.649,24 | - 96,69 | 2.552,55 | 123,44 | 1.196,66 | 31,35 | - | 1.228,01 | 2.490,55 | 6.394,54 | 412,50 | 1.497,55 | 1.910,05 | 8.304,59 |
| 35.000 | 2.333,10 | 476,70 | 2.809,80 | - 102,55 | 2.707,25 | 123,44 | 1.213,74 | 33,25 | - | 1.246,99 | 2.588,78 | 6.666,45 | 437,50 | 1.562,87 | 2.000,37 | 8.666,82 |
| 38.000 | 2.533,08 | 517,56 | 3.050,64 | - 111,34 | 2.939,30 | 123,44 | 1.239,36 | 36,10 | - | 1.275,46 | 2.736,12 | 7.074,31 | 475,00 | 1.660,85 | 2.135,85 | 9.210,16 |
| 41.000 | 2.733,06 | 558,42 | 3.291,48 | - 120,13 | 3.171,35 | 123,44 | 1.264,98 | 38,95 | - | 1.303,93 | 2.883,45 | 7.482,17 | 512,50 | 1.758,83 | 2.271,33 | 9.753,49 |
| 45.000 | 2.999,70 | 612,90 | 3.612,60 | - 131,85 | 3.480,75 | 123,44 | 1.299,14 | 42,75 | - | 1.341,89 | 3.079,91 | 8.025,98 | 562,50 | 1.889,47 | 2.451,97 | 10.477,95 |
| 48.000 | 3.199,68 | 653,76 | 3.853,44 | - 140,64 | 3.712,80 | 123,44 | 1.324,76 | 45,60 | - | 1.370,36 | 3.227,25 | 8.433,84 | 600,00 | 1.987,44 | 2.587,44 | 11.021,28 |
| 51.000 | 3.399,66 | 694,62 | 4.094,28 | - 149,43 | 3.944,85 | 123,44 | 1.350,38 | 48,45 | - | 1.398,83 | 3.374,58 | 8.841,70 | 637,50 | 2.085,42 | 2.722,92 | 11.564,62 |
| 81.257 | 5.416,60 | 1.106,72 | 6.523,32 | - 238,08 | 6.285,24 | 123,44 | 1.608,77 | 77,19 | - | 1.685,97 | 4.860,60 | 12.955,25 | 1.015,71 | 3.073,61 | 4.089,33 | 17.044,57 |
| 111.514 | 7.433,54 | 1.518,82 | 8.952,37 | - 326,74 | 8.625,63 | 123,44 | 1.867,17 | 105,94 | - | 1.973,11 | 6.346,62 | 17.068,80 | 1.393,93 | 4.061,80 | 5.455,73 | 22.524,52 |
| 141.771 | 9.450,48 | 1.930,93 | 11.381,41 | - 415,39 | 10.966,02 | 123,44 | 2.125,56 | 134,68 | - | 2.260,25 | 7.832,64 | 21.182,35 | 1.772,14 | 5.049,99 | 6.822,13 | 28.004,48 |
| 172.029 | 11.467,42 | 2.343,03 | 13.810,45 | - 504,04 | 13.306,41 | 123,44 | 2.383,96 | 163,43 | - | 2.547,39 | 9.318,66 | 25.295,90 | 2.150,36 | 6.038,18 | 8.188,53 | 33.484,43 |
| 202.286 | 13.484,37 | 2.755,13 | 16.239,50 | - 592,70 | 15.646,80 | 123,44 | 2.642,36 | 192,17 | - | 2.834,53 | 10.804,68 | 29.409,44 | 2.528,57 | 7.026,36 | 9.554,93 | 38.964,38 |
| 232.543 | 15.501,31 | 3.167,23 | 18.668,54 | - 681,35 | 17.987,19 | 123,44 | 2.900,75 | 220,92 | - | 3.121,67 | 12.290,70 | 33.522,99 | 2.906,79 | 8.014,55 | 10.921,34 | 44.444,33 |
| 262.800 | 17.518,25 | 3.579,34 | 21.097,58 | - 770,00 | 20.327,58 | 123,44 | 3.159,15 | 249,66 | - | 3.408,81 | 13.776,72 | 37.636,54 | 3.285,00 | 9.002,74 | 12.287,74 | 49.924,28 |

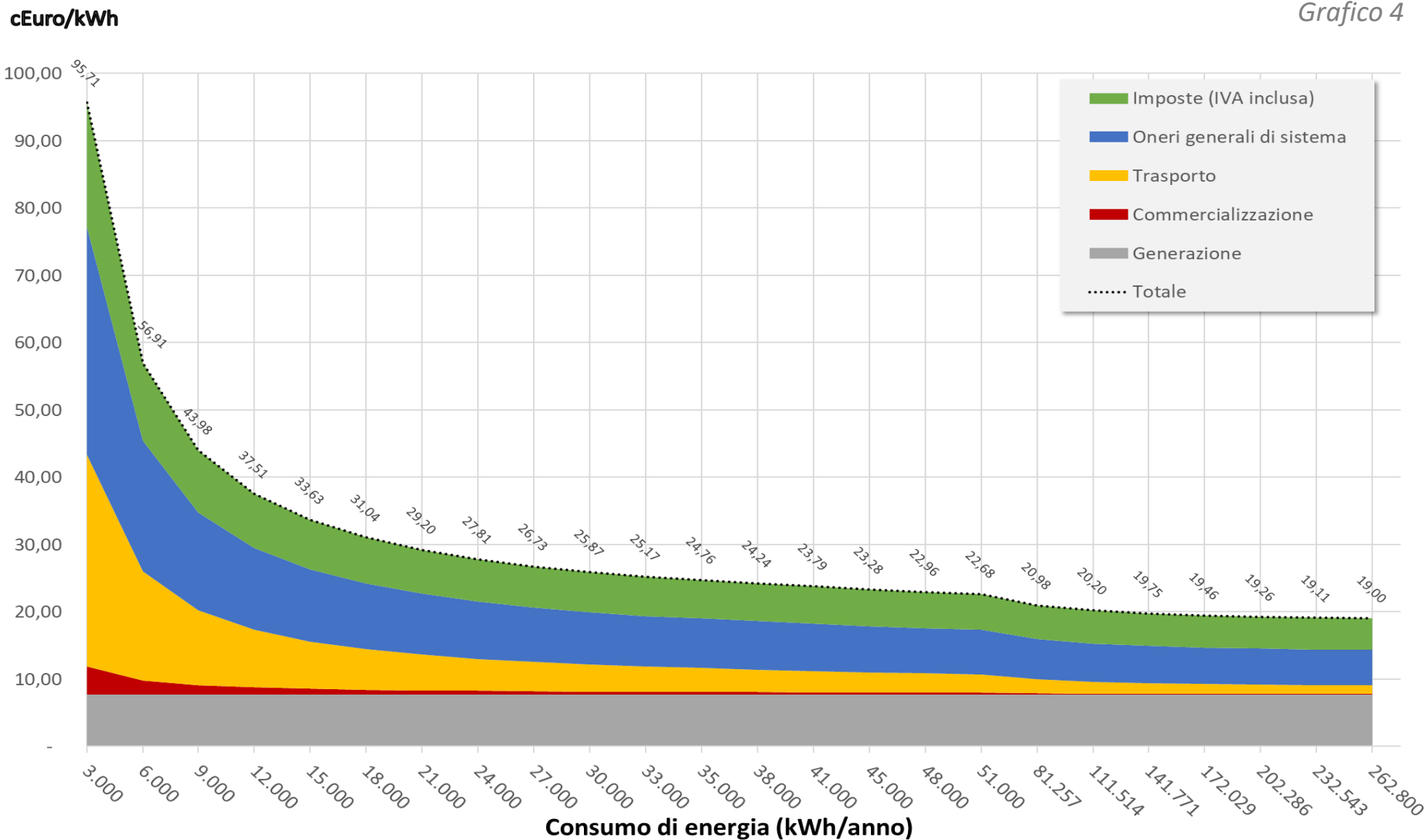
Componenti (c€/kWh) del prezzo medio di riferimento

Tabella 8

kWh/anno c€/kWh

| Consumo annuo di energia | Generazione | | | | | Commercializzazione | Trasporto (trasmissione, distribuzione, misura) | | | | Oneri generali di sistema | Totale spesa ante imposte | Imposte | | | Totale bolletta |
|--------------------------|----------------|----------------|--------|------------------------|--------|---------------------|---|---------------------------|----------------------|--------|---------------------------|---------------------------|-------------|--------|-------|-----------------|
| | Prezzo energia | Dispacciamento | Totale | Perequazione esercenti | Totale | | Rete | Perequazione territoriale | Qualità del servizio | Totale | | | Asos ; Arim | Accise | IVA | |
| | PE | PD | PED | PPE | | PCV e DISPbt | TRAS, DIS, MIS | UC3 | UC6 | | | | | | | |
| 3.000 | 6,67 | 1,36 | 8,03 | - 0,29 | 7,74 | 4,11 | 31,35 | 0,10 | - | 31,44 | 33,91 | 77,20 | 1,25 | 17,26 | 18,51 | 95,71 |
| 6.000 | 6,67 | 1,36 | 8,03 | - 0,29 | 7,74 | 2,06 | 16,10 | 0,10 | - | 16,20 | 19,41 | 45,40 | 1,25 | 10,26 | 11,51 | 56,91 |
| 9.000 | 6,67 | 1,36 | 8,03 | - 0,29 | 7,74 | 1,37 | 11,02 | 0,10 | - | 11,11 | 14,58 | 34,80 | 1,25 | 7,93 | 9,18 | 43,98 |
| 12.000 | 6,67 | 1,36 | 8,03 | - 0,29 | 7,74 | 1,03 | 8,48 | 0,10 | - | 8,57 | 12,16 | 29,50 | 1,25 | 6,76 | 8,01 | 37,51 |
| 15.000 | 6,67 | 1,36 | 8,03 | - 0,29 | 7,74 | 0,82 | 6,95 | 0,10 | - | 7,05 | 10,71 | 26,32 | 1,25 | 6,06 | 7,31 | 33,63 |
| 18.000 | 6,67 | 1,36 | 8,03 | - 0,29 | 7,74 | 0,69 | 5,94 | 0,10 | - | 6,03 | 9,74 | 24,20 | 1,25 | 5,60 | 6,85 | 31,04 |
| 21.000 | 6,67 | 1,36 | 8,03 | - 0,29 | 7,74 | 0,59 | 5,21 | 0,10 | - | 5,31 | 9,05 | 22,68 | 1,25 | 5,26 | 6,51 | 29,20 |
| 24.000 | 6,67 | 1,36 | 8,03 | - 0,29 | 7,74 | 0,51 | 4,67 | 0,10 | - | 4,76 | 8,54 | 21,55 | 1,25 | 5,02 | 6,27 | 27,81 |
| 27.000 | 6,67 | 1,36 | 8,03 | - 0,29 | 7,74 | 0,46 | 4,24 | 0,10 | - | 4,34 | 8,13 | 20,66 | 1,25 | 4,82 | 6,07 | 26,73 |
| 30.000 | 6,67 | 1,36 | 8,03 | - 0,29 | 7,74 | 0,41 | 3,90 | 0,10 | - | 4,00 | 7,81 | 19,96 | 1,25 | 4,67 | 5,92 | 25,87 |
| 33.000 | 6,67 | 1,36 | 8,03 | - 0,29 | 7,74 | 0,37 | 3,63 | 0,10 | - | 3,72 | 7,55 | 19,38 | 1,25 | 4,54 | 5,79 | 25,17 |
| 35.000 | 6,67 | 1,36 | 8,03 | - 0,29 | 7,74 | 0,35 | 3,47 | 0,10 | - | 3,56 | 7,40 | 19,05 | 1,25 | 4,47 | 5,72 | 24,76 |
| 38.000 | 6,67 | 1,36 | 8,03 | - 0,29 | 7,74 | 0,32 | 3,26 | 0,10 | - | 3,36 | 7,20 | 18,62 | 1,25 | 4,37 | 5,62 | 24,24 |
| 41.000 | 6,67 | 1,36 | 8,03 | - 0,29 | 7,74 | 0,30 | 3,09 | 0,10 | - | 3,18 | 7,03 | 18,25 | 1,25 | 4,29 | 5,54 | 23,79 |
| 45.000 | 6,67 | 1,36 | 8,03 | - 0,29 | 7,74 | 0,27 | 2,89 | 0,10 | - | 2,98 | 6,84 | 17,84 | 1,25 | 4,20 | 5,45 | 23,28 |
| 48.000 | 6,67 | 1,36 | 8,03 | - 0,29 | 7,74 | 0,26 | 2,76 | 0,10 | - | 2,85 | 6,72 | 17,57 | 1,25 | 4,14 | 5,39 | 22,96 |
| 51.000 | 6,67 | 1,36 | 8,03 | - 0,29 | 7,74 | 0,24 | 2,65 | 0,10 | - | 2,74 | 6,62 | 17,34 | 1,25 | 4,09 | 5,34 | 22,68 |
| 81.257 | 6,67 | 1,36 | 8,03 | - 0,29 | 7,74 | 0,15 | 1,98 | 0,10 | - | 2,07 | 5,98 | 15,94 | 1,25 | 3,78 | 5,03 | 20,98 |
| 111.514 | 6,67 | 1,36 | 8,03 | - 0,29 | 7,74 | 0,11 | 1,67 | 0,10 | - | 1,77 | 5,69 | 15,31 | 1,25 | 3,64 | 4,89 | 20,20 |
| 141.771 | 6,67 | 1,36 | 8,03 | - 0,29 | 7,74 | 0,09 | 1,50 | 0,10 | - | 1,59 | 5,52 | 14,94 | 1,25 | 3,56 | 4,81 | 19,75 |
| 172.029 | 6,67 | 1,36 | 8,03 | - 0,29 | 7,74 | 0,07 | 1,39 | 0,10 | - | 1,48 | 5,42 | 14,70 | 1,25 | 3,51 | 4,76 | 19,46 |
| 202.286 | 6,67 | 1,36 | 8,03 | - 0,29 | 7,74 | 0,06 | 1,31 | 0,10 | - | 1,40 | 5,34 | 14,54 | 1,25 | 3,47 | 4,72 | 19,26 |
| 232.543 | 6,67 | 1,36 | 8,03 | - 0,29 | 7,74 | 0,05 | 1,25 | 0,10 | - | 1,34 | 5,29 | 14,42 | 1,25 | 3,45 | 4,70 | 19,11 |
| 262.800 | 6,67 | 1,36 | 8,03 | - 0,29 | 7,74 | 0,05 | 1,20 | 0,10 | - | 1,30 | 5,24 | 14,32 | 1,25 | 3,43 | 4,68 | 19,00 |

Componenti del prezzo medio di riferimento



Componenti del costo (€/anno) della fornitura al variare del consumo

Tabella 9

kWh/anno €/anno

| Consumo annuo di energia | Generazione | | | | | Commercializzazione | Trasporto (trasmissione, distribuzione, misura) | | | | Oneri generali di sistema | Totale spesa ante imposte | Imposte | | | Totale bolletta |
|--------------------------|----------------|----------------|-----------|------------------------|-----------|---------------------|---|--------|---------------------------|----------------------|---------------------------|---------------------------|----------|-------------|-----------|------------------|
| | Prezzo energia | Dispacciamento | Totale | Perequazione esercenti | Totale | | PCV e DISPbt | Rete | Perequazione territoriale | Qualità del servizio | | | Totale | Asos ; Arim | Accise | |
| | PE | PD | PED | PPE | | TRAS, DIS, MIS | | UC3 | UC6 | | | | | | | |
| 5.000 | 333,30 | 68,10 | 401,40 | - 14,65 | 386,75 | 123,44 | 1.550,80 | 4,75 | - | 1.555,55 | 1.679,46 | 3.745,20 | 62,50 | 837,69 | 900,19 | 4.645,39 |
| 10.000 | 666,60 | 136,20 | 802,80 | - 29,30 | 773,50 | 123,44 | 1.593,50 | 9,50 | - | 1.603,00 | 1.925,02 | 4.424,96 | 125,00 | 1.000,99 | 1.125,99 | 5.550,95 |
| 15.000 | 999,90 | 204,30 | 1.204,20 | - 43,95 | 1.160,25 | 123,44 | 1.636,20 | 14,25 | - | 1.650,45 | 2.170,59 | 5.104,73 | 187,50 | 1.164,29 | 1.351,79 | 6.456,52 |
| 20.000 | 1.333,20 | 272,40 | 1.605,60 | - 58,60 | 1.547,00 | 123,44 | 1.678,90 | 19,00 | - | 1.697,90 | 2.416,15 | 5.784,49 | 250,00 | 1.327,59 | 1.577,59 | 7.362,08 |
| 25.000 | 1.666,50 | 340,50 | 2.007,00 | - 73,25 | 1.933,75 | 123,44 | 1.721,60 | 23,75 | - | 1.745,35 | 2.661,72 | 6.464,26 | 312,50 | 1.490,89 | 1.803,39 | 8.267,64 |
| 30.000 | 1.999,80 | 408,60 | 2.408,40 | - 87,90 | 2.320,50 | 123,44 | 1.764,30 | 28,50 | - | 1.792,80 | 2.907,28 | 7.144,02 | 375,00 | 1.654,18 | 2.029,18 | 9.173,21 |
| 35.000 | 2.333,10 | 476,70 | 2.809,80 | - 102,55 | 2.707,25 | 123,44 | 1.807,00 | 33,25 | - | 1.840,25 | 3.152,85 | 7.823,79 | 437,50 | 1.817,48 | 2.254,98 | 10.078,77 |
| 40.000 | 2.666,40 | 544,80 | 3.211,20 | - 117,20 | 3.094,00 | 123,44 | 1.849,70 | 38,00 | - | 1.887,70 | 3.398,41 | 8.503,55 | 500,00 | 1.980,78 | 2.480,78 | 10.984,33 |
| 45.000 | 2.999,70 | 612,90 | 3.612,60 | - 131,85 | 3.480,75 | 123,44 | 1.892,40 | 42,75 | - | 1.935,15 | 3.643,98 | 9.183,32 | 562,50 | 2.144,08 | 2.706,58 | 11.889,90 |
| 50.000 | 3.333,00 | 681,00 | 4.014,00 | - 146,50 | 3.867,50 | 123,44 | 1.935,10 | 47,50 | - | 1.982,60 | 3.889,54 | 9.863,08 | 625,00 | 2.307,38 | 2.932,38 | 12.795,46 |
| 55.000 | 3.666,30 | 749,10 | 4.415,40 | - 161,15 | 4.254,25 | 123,44 | 1.977,80 | 52,25 | - | 2.030,05 | 4.135,11 | 10.542,85 | 687,50 | 2.470,68 | 3.158,18 | 13.701,02 |
| 58.333 | 3.888,50 | 794,50 | 4.683,00 | - 170,92 | 4.512,08 | 123,44 | 2.006,27 | 55,42 | - | 2.061,68 | 4.298,82 | 10.996,02 | 729,17 | 2.579,54 | 3.308,71 | 14.304,73 |
| 63.333 | 4.221,80 | 862,60 | 5.084,40 | - 185,57 | 4.898,83 | 123,44 | 2.048,97 | 60,17 | - | 2.109,13 | 4.544,38 | 11.675,79 | 791,67 | 2.742,84 | 3.534,51 | 15.210,29 |
| 68.333 | 4.555,10 | 930,70 | 5.485,80 | - 200,22 | 5.285,58 | 123,44 | 2.091,67 | 64,92 | - | 2.156,58 | 4.789,95 | 12.355,55 | 854,17 | 2.906,14 | 3.760,30 | 16.115,86 |
| 75.000 | 4.999,50 | 1.021,50 | 6.021,00 | - 219,75 | 5.801,25 | 123,44 | 2.148,60 | 71,25 | - | 2.219,85 | 5.117,37 | 13.261,91 | 937,50 | 3.123,87 | 4.061,37 | 17.323,28 |
| 80.000 | 5.332,80 | 1.089,60 | 6.422,40 | - 234,40 | 6.188,00 | 123,44 | 2.191,30 | 76,00 | - | 2.267,30 | 5.362,93 | 13.941,67 | 1.000,00 | 3.287,17 | 4.287,17 | 18.228,84 |
| 85.000 | 5.666,10 | 1.157,70 | 6.823,80 | - 249,05 | 6.574,75 | 123,44 | 2.234,00 | 80,75 | - | 2.314,75 | 5.608,50 | 14.621,44 | 1.062,50 | 3.450,47 | 4.512,97 | 19.134,40 |
| 135.429 | 9.027,67 | 1.844,54 | 10.872,21 | - 396,81 | 10.475,40 | 123,44 | 2.664,66 | 128,66 | - | 2.793,32 | 8.085,20 | 21.477,35 | 1.692,86 | 5.097,45 | 6.790,30 | 28.267,65 |
| 185.857 | 12.389,24 | 2.531,37 | 14.920,61 | - 544,56 | 14.376,05 | 123,44 | 3.095,32 | 176,56 | - | 3.271,88 | 10.561,90 | 28.333,27 | 2.323,21 | 6.744,43 | 9.067,64 | 37.400,91 |
| 236.286 | 15.750,81 | 3.218,21 | 18.969,02 | - 692,32 | 18.276,70 | 123,44 | 3.525,98 | 224,47 | - | 3.750,45 | 13.038,59 | 35.189,18 | 2.953,57 | 8.391,41 | 11.344,98 | 46.534,16 |
| 286.714 | 19.112,37 | 3.905,05 | 23.017,42 | - 840,07 | 22.177,35 | 123,44 | 3.956,64 | 272,38 | - | 4.229,02 | 15.515,29 | 42.045,10 | 3.583,93 | 10.038,39 | 13.622,31 | 55.667,41 |
| 337.143 | 22.473,94 | 4.591,89 | 27.065,83 | - 987,83 | 26.078,00 | 123,44 | 4.387,30 | 192,17 | - | 4.579,47 | 17.991,99 | 48.772,90 | 4.214,29 | 11.685,37 | 15.899,65 | 64.672,55 |
| 387.571 | 25.835,51 | 5.278,72 | 31.114,23 | - 1.135,58 | 29.978,65 | 123,44 | 4.817,96 | 368,19 | - | 5.186,15 | 20.468,69 | 55.756,93 | 4.844,64 | 13.332,35 | 18.176,99 | 73.933,92 |
| 438.000 | 29.197,08 | 5.965,56 | 35.162,64 | - 1.283,34 | 33.879,30 | 123,44 | 5.248,62 | 416,10 | - | 5.664,72 | 22.945,39 | 62.612,84 | 5.475,00 | 14.979,33 | 20.454,33 | 83.067,17 |

Componenti (c€/kWh) del prezzo medio di riferimento

Tabella 10

kWh/anno c€/kWh

| Consumo annuo di energia | Generazione | | | | | Commercializzazione | Trasporto (trasmissione, distribuzione, misura) | | | | Oneri generali di sistema | Totale spesa ante imposte | Imposte | | | Totale bolletta |
|--------------------------|----------------|----------------|--------|------------------------|--------|---------------------|---|---------------------------|----------------------|--------|---------------------------|---------------------------|-------------|--------|-------|-----------------|
| | Prezzo energia | Dispacciamento | Totale | Perequazione esercenti | Totale | | Rete | Perequazione territoriale | Qualità del servizio | Totale | | | Asos ; Arim | Accise | IVA | |
| | PE | PD | PED | PPE | | PCV e DISPbt | TRAS, DIS, MIS | UC3 | UC6 | | | | | | | |
| 5.000 | 6,67 | 1,36 | 8,03 | - 0,29 | 7,74 | 2,47 | 31,02 | 0,10 | - | 31,11 | 33,59 | 74,90 | 1,25 | 16,75 | 18,00 | 92,91 |
| 10.000 | 6,67 | 1,36 | 8,03 | - 0,29 | 7,74 | 1,23 | 15,94 | 0,10 | - | 16,03 | 19,25 | 44,25 | 1,25 | 10,01 | 11,26 | 55,51 |
| 15.000 | 6,67 | 1,36 | 8,03 | - 0,29 | 7,74 | 0,82 | 10,91 | 0,10 | - | 11,00 | 14,47 | 34,03 | 1,25 | 7,76 | 9,01 | 43,04 |
| 20.000 | 6,67 | 1,36 | 8,03 | - 0,29 | 7,74 | 0,62 | 8,39 | 0,10 | - | 8,49 | 12,08 | 28,92 | 1,25 | 6,64 | 7,89 | 36,81 |
| 25.000 | 6,67 | 1,36 | 8,03 | - 0,29 | 7,74 | 0,49 | 6,89 | 0,10 | - | 6,98 | 10,65 | 25,86 | 1,25 | 5,96 | 7,21 | 33,07 |
| 30.000 | 6,67 | 1,36 | 8,03 | - 0,29 | 7,74 | 0,41 | 5,88 | 0,10 | - | 5,98 | 9,69 | 23,81 | 1,25 | 5,51 | 6,76 | 30,58 |
| 35.000 | 6,67 | 1,36 | 8,03 | - 0,29 | 7,74 | 0,35 | 5,16 | 0,10 | - | 5,26 | 9,01 | 22,35 | 1,25 | 5,19 | 6,44 | 28,80 |
| 40.000 | 6,67 | 1,36 | 8,03 | - 0,29 | 7,74 | 0,31 | 4,62 | 0,10 | - | 4,72 | 8,50 | 21,26 | 1,25 | 4,95 | 6,20 | 27,46 |
| 45.000 | 6,67 | 1,36 | 8,03 | - 0,29 | 7,74 | 0,27 | 4,21 | 0,10 | - | 4,30 | 8,10 | 20,41 | 1,25 | 4,76 | 6,01 | 26,42 |
| 50.000 | 6,67 | 1,36 | 8,03 | - 0,29 | 7,74 | 0,25 | 3,87 | 0,10 | - | 3,97 | 7,78 | 19,73 | 1,25 | 4,61 | 5,86 | 25,59 |
| 55.000 | 6,67 | 1,36 | 8,03 | - 0,29 | 7,74 | 0,22 | 3,60 | 0,10 | - | 3,69 | 7,52 | 19,17 | 1,25 | 4,49 | 5,74 | 24,91 |
| 58.333 | 6,67 | 1,36 | 8,03 | - 0,29 | 7,74 | 0,21 | 3,44 | 0,10 | - | 3,53 | 7,37 | 18,85 | 1,25 | 4,42 | 5,67 | 24,52 |
| 63.333 | 6,67 | 1,36 | 8,03 | - 0,29 | 7,74 | 0,19 | 3,24 | 0,10 | - | 3,33 | 7,18 | 18,44 | 1,25 | 4,33 | 5,58 | 24,02 |
| 68.333 | 6,67 | 1,36 | 8,03 | - 0,29 | 7,74 | 0,18 | 3,06 | 0,10 | - | 3,16 | 7,01 | 18,08 | 1,25 | 4,25 | 5,50 | 23,58 |
| 75.000 | 6,67 | 1,36 | 8,03 | - 0,29 | 7,74 | 0,16 | 2,86 | 0,10 | - | 2,96 | 6,82 | 17,68 | 1,25 | 4,17 | 5,42 | 23,10 |
| 80.000 | 6,67 | 1,36 | 8,03 | - 0,29 | 7,74 | 0,15 | 2,74 | 0,10 | - | 2,83 | 6,70 | 17,43 | 1,25 | 4,11 | 5,36 | 22,79 |
| 85.000 | 6,67 | 1,36 | 8,03 | - 0,29 | 7,74 | 0,15 | 2,63 | 0,10 | - | 2,72 | 6,60 | 17,20 | 1,25 | 4,06 | 5,31 | 22,51 |
| 135.429 | 6,67 | 1,36 | 8,03 | - 0,29 | 7,74 | 0,09 | 1,97 | 0,10 | - | 2,06 | 5,97 | 15,86 | 1,25 | 3,76 | 5,01 | 20,87 |
| 185.857 | 6,67 | 1,36 | 8,03 | - 0,29 | 7,74 | 0,07 | 1,67 | 0,10 | - | 1,76 | 5,68 | 15,24 | 1,25 | 3,63 | 4,88 | 20,12 |
| 236.286 | 6,67 | 1,36 | 8,03 | - 0,29 | 7,74 | 0,05 | 1,49 | 0,10 | - | 1,59 | 5,52 | 14,89 | 1,25 | 3,55 | 4,80 | 19,69 |
| 286.714 | 6,67 | 1,36 | 8,03 | - 0,29 | 7,74 | 0,04 | 1,38 | 0,10 | - | 1,47 | 5,41 | 14,66 | 1,25 | 3,50 | 4,75 | 19,42 |
| 337.143 | 6,67 | 1,36 | 8,03 | - 0,29 | 7,74 | 0,04 | 1,30 | 0,06 | - | 1,36 | 5,34 | 14,47 | 1,25 | 3,47 | 4,72 | 19,18 |
| 387.571 | 6,67 | 1,36 | 8,03 | - 0,29 | 7,74 | 0,03 | 1,24 | 0,10 | - | 1,34 | 5,28 | 14,39 | 1,25 | 3,44 | 4,69 | 19,08 |
| 438.000 | 6,67 | 1,36 | 8,03 | - 0,29 | 7,74 | 0,03 | 1,20 | 0,10 | - | 1,29 | 5,24 | 14,30 | 1,25 | 3,42 | 4,67 | 18,97 |

Componenti del prezzo medio di riferimento

cEuro/kWh

Grafico 5

